

CATALOGO AGRICOLTURA 2020/2021



MANGIATOIE
CANCELLI PASCOLO
ABBEVERATOI
RASTRELLIERE
PANNELLI DIVISORI
BATTIFIANCHI
PALI PER RECINTI
RECINTI ELETTRIFICATI
CURA DELLO ZOCCOLO
CURA DEL PELO
RUSPETTE
SPAZZATRICI
BOX CAVALLI
TRASPORTATORI

FIGURE VETRORESINA
SPARGISALE
SPANDICONCIME
TELI E RETI PER SILO
RETI PER ROTOBALLE
STRETCH FILM
TELI TRASPIRANTI
MACCHINE AGRICOLE



DISTRIBUTORE
ITALIA:



Ditta Alberti di Alberti Renzo & C. s.n.c.

Strada Segrada, 1
46044 Goito (Mantova) Italia
Tel. 0039.0376 604888 Fax 0376 604889
alberti@alberti-import-export.com
www.alberti-import-export.com

www.albertiagri.it

MANGIATOIA CON TETTO E PAVIMENTO



607 AMW01-M4/12

Posti: **12**

Misure: **L 200 x P 200 x H 270 cm**

€ 945,00

Peso: 320 kg

Ingombro confezione: L 235 x P 200 x H 40 cm

607 AMW01-M4/14

Posti: **14** - Peso: 370 kg

Misure: **L 250 x P 200 x H 270 cm**

€ 1190,00

Ingombro confezione: L 305 x P 200 x H 40 cm

607 AMW01-M4/16

Posti: **16** - Peso: 450 kg

Misure: **L 300 x P 200 x H 270 cm**

€ 1330,00

Ingombro confezione: L 345 x P 202 x H 40 cm

Mangiatoia da 12, 14 e 16 posti in acciaio zincato a caldo, con pavimento e tetto. Lati apribili per introdurre il ballone lateralmente. Altezza pavimento da terra ca. 35 cm. I piedi di appoggio a pattino evitano sprofondamenti della mangiatoia, sono 3 e garantiscono robustezza a tutta la struttura. Telaio di protezione tetto nei 4 angoli. Consegnata in kit di montaggio, diverse parti sono già pre assemblate per facilitare il montaggio. Istruzioni di montaggio all'interno del pacco.



MANGIATOIE CON AUTOCATTURA



Mangiatoie 2x2 e 3x2 ideali per bovini con ringhiera a palizzata standard a 12 e 16 posti e autocattura per facilitare le operazioni con gli animali. La si può utilizzare con rotoballe e balle rettangolari. Mangiatoia in acciaio zincato a caldo, con pavimento pieno rinforzato con nervature per sorreggere meglio il peso del materiale. Altezza del pavimento da terra ca. 35 cm. I piedi di appoggio a pattino evitano sprofondamenti della mangiatoia, sono 3 e garantiscono robustezza a tutta la struttura. Tutti i lati sono apribili per introdurre facilmente il ballone laterale. Compresa di attacco a tre punti e sbarra di supporto per gli spostamenti. Telaio di protezione tetto nei 4 angoli. Portaballone per animali ideale per il pascolo. Consegnata in kit di montaggio, diverse parti sono già pre assemblate per facilitare il montaggio. Istruzioni di montaggio all'interno del pacco.

607 AMW01-M3/12

Posti: **12**

Misure: **L 200 x P 200 x H 270 cm** **€ 1295,47**

Peso: 430 kg

Ingombro confezione: L 240 x P 180 x H 54 cm


607 AMW01-M3/16

Posti: **16**

Misure: **L 300 x P 200 x H 270 cm** **€ 1610,00**

Peso: 590 kg

Ingombro confezione: L 345 x P 202 x H 40 cm



MANGIATOIA CON AUTOCATTURANTE



607 I-P19F

Posti: **12**

Misure: **L 200 x P 200 x H 219/229 cm** **€ 1386,21**

Peso: 441 kg

Ingombro confezione: L 240 x P 180 x H 54 cm

607 I-P19FL

Posti: **14**

Misure: **L 300 x P 200 x H 219/229 cm** **€ 1642,20**

Peso: 567 kg

Ingombro confezione: L 350 x P 160 x H 60 cm

Mangiatoia 3x2 ideale per bovini ed equini con ringhiera a palizzata standard a 14 posti e autocattura per facilitare le operazioni con gli animali. La si può utilizzare con rotoballe e balle rettangolari. Mangiatoia in acciaio zincato a caldo, con pavimento pieno rinforzato con nervature per sorreggere meglio il peso del materiale. Inoltre sotto il pavimento dispone di tubo di rinforzo per facilitare gli spostamenti da vuota in campo. Altezza del pavimento da terra 35 cm. I piedi di appoggio della mangiatoia sono a pattino per evitare sprofondamenti nei terreni, regolabili in altezza per 10 cm. Tutti i lati sono apribili per introdurre facilmente il ballone laterale. Compresa di attacco a tre punti e sbarra di supporto per gli spostamenti. Telaio di protezione intorno al tetto in tubo di acciaio Ø 25mm, per evitare collusioni sia per gli animali e per gli operatori contro la lamiera zincato del tetto. Portaballone per animali ideale per il pascolo. Consegnata in kit di montaggio, diverse parti sono già pre assemblate per facilitare il montaggio. Istruzioni di montaggio all'interno del pacco.

MANGIATOIA 12 POSTI E 14 POSTI



Mangiatoia da **12 e 14** posti in acciaio zincato a caldo, con pavimento e tetto. Lati apribili per introdurre il ballone lateralmente. Altezza pavimento da terra ca.35 cm. Piedi di appoggio a pattino regolabili in altezza per 10 cm. Telaio di protezione intorno al tetto in tubo di acciaio Ø 25 mm. Tubo 50x50x2mm come rinforzo sotto la base. Compresa di attacco a tre punti e di barra di supporto per gli spostamenti. Kit mont. compreso.

607 I-P19B
Posti: **12** Peso: 337 kg
Misure: **L 200 x P 200** x H 219/229
€ 1003,00

607 I-P19BL
Posti:**14** - Peso: 425 kg
Misure: **L 300 x P 200** x H 219/229 cm
€ 1273,95
Ingombro confezione: L 330 x P 170 x H 45 cm



MANGIATOIA CIRCOLARE Ø 230 12 POSTI



Mangiatoia circolare 12 posti con ringhiera a palizzata in acciaio zincato a caldo. Completa di attacco a tre punti. Composta da tre parti, kit di montaggio compreso.

607 AMW01-M11/12
Posti:**12**
Ø 230 x H125 cm **€ 480,00**
Peso: 188 kg

Ingombro confezione solo mangiatoia:
L 210 x P 125 x H 90 cm

MANGIATOIA CIRCOLARE Ø 230 12 POSTI (solo base)



Mangiatoia circolare 12 posti con ringhiera a palizzata in acciaio zincato a caldo. Completa di attacco a tre punti. Composta da tre parti, kit di montaggio compreso.

607 I-P11
Posti:**12**
Ø 230 x H125 cm **€ 480,00**
Peso: 194 kg

Ingombro confezione solo mangiatoia:
L 210 x P 125 x H 90 cm

MANGIATOIA 200 X 200 PER BOVINI CON CORNA



607 I-P3HRF
Posti: **12**
Misure: **L 200 x P 200** x H 280 cm
€ 1360,00
Peso: 406 kg
Ingombro confezione:
L 250 x P 210 x H 50 cm

Mangiatoia da 12 posti in acciaio zincato a caldo, con pavimento e tetto. Ringhiera a palizzata cieca per permettere agli animali con corna di accedere liberamente all'alimentazione. Lati apribili per introdurre il ballone lateralmente. Altezza pavimento da terra ca. 35 cm. I piedi di appoggio a pattino evitano sprofondamenti della mangiatoia, sono 3 e garantiscono robustezza a tutta la struttura. Telaio di protezione tetto nei 4 angoli. Consegna in kit di montaggio, diverse parti sono già pre assemblate per facilitare il montaggio. Istruzioni di montaggio all'interno del pacco.

MANGIATOIA CIRCOLARE CON TETTO Ø 230 12 POSTI



Mangiatoia circolare in acciaio zincato a caldo 12 posti, Ø 230 cm completa di tetto con protezione in tubo negli angoli e onduline in acciaio zincato a caldo. Completa di attacco al terzo punto. Base composta da 3 parti, completa di kit di montaggio (senza pavimento).

607 AMW01-M11/12D
Ø **230** x H 250 cm
Posti:**12** Peso: 250 kg
€ 720,00

Ingombro confezione: L 235 x P 90 x H 205 cm

MANGIATOIA CIRCOLARE Ø 170 CM 9 POSTI



Mangiatoia circolare in acciaio zincato a caldo 9 posti, Ø 170 cm completa di tetto con protezione in tubo negli angoli e onduline in acciaio zincato a caldo. Completa di attacco al terzo punto. Base composta da 3 parti, completa di kit di montaggio (senza pavimento)

607 AMW01-M11/9/D
Ø **170** cm x H 230 cm
Posti:**9** Peso:190 kg

€ 600,00
Ingombro conf.: L 205 x P 85 x H 180 cm



MANGIATOIA OVALE 16 POSTI



607 I-P11L (solo base)
Posti:**16**
Misure: **L 347,5 x P 199,5** x H 123 cm
con tetto H 250/300 cm
Peso: 260 kg **€ 785,70**

Accessori:



607 I-P11LTP
Attacco ai tre punti **€ 107,38**



607 I-P11LTF - Tetto fisso a ondulina acciaio zincato a caldo **€ 318,50**



607 I-P11LP
Pavimento a rete con piedi
€ 291,20

Ingombro confezione solo mangiatoia:
L 310 x P 130 x H 90 cm

MANGIATOIA 150 X 150 8 POSTI



607 AMW01-M4/8
Misure: **L 150 x P 150** x H 260 cm
€ 740,00
Peso: 220 kg
Ingombro confezione:
L 205 x P 150 x H 45 cm

Mangiatoia 150x150 cm con ringhiera a palizzata standard 8 posti. I piedi di appoggio a pattino evitano sprofondamenti della mangiatoia. Lati apribili per introdurre facilmente il ballone. Compresa di attacco a tre punti e sbarra di supporto per gli spostamenti. Telaio di protezione intorno al tetto in tubo di acciaio.

MANGIATOIA QUADRATA PER CAVALLI



607 I-P19A
 Posti: **12**
 Misure: **L 200 x P 200 x H 230 cm**
€ 1123,67
 Peso: 401 kg
 Ingombro confezione: 240 x 180 x H55 cm

Mangiatoia 200x200 ideale per 12 cavalli con 4 lati a rastrelliera con sbarre verticali. Solitamente viene utilizzata con rotoballe. Mangiatoia in acciaio zincato a caldo, con pavimento pieno rinforzato con nervature per sorreggere meglio il peso del materiale. Altezza del pavimento da terra circa 35 cm. I piedi di appoggio della mangiatoia sono a pattino per evitare sprofondamenti nei terreni. Lati apribili per introdurre facilmente il ballone. Compresa di attacco a tre punti per gli spostamenti. Telaio di protezione intorno al tetto in tubo di acciaio Ø 25mm e tetto ad ondulina in acciaio zincato a caldo. Portaballone per animali ideale per il pascolo. Consegnata in kit di montaggio, diverse parti sono già pre assemblate per facilitare il montaggio. Istruzioni di montaggio all'interno del pacco.

MANGIATOIA PER CAVALLI 170 X 200



Mangiatoia rettangolare in acciaio zincato a caldo, con pavimento, tetto e attacco a tre punti. Completa di piedi di appoggio a pattino e di rastrelliera oscillante. Altezza pavimento da terra ca. 35 cm. Compreso kit di montaggio.



607 I-P1
L 170 x P 200 x H 270 cm
 Peso: 316 kg
€ 982,36
 Ingombro confezione:
 L220 x P 200 x H 80 cm

PROT. TETTO PER MANGIATOIA 607 I-P1



607 I-P1/06
€ 110,49

MANGIATOIA QUADRATA PER CAVALLI

Mangiatoia in acciaio zincato a caldo 200x200 ideale per 12 cavalli con 4 lati a rastrelliera con sbarre verticali. Telaio di protezione intorno al tetto in tubo d'acciaio e tetto ad ondulina in acciaio zincato a caldo. Compresa di attacco a tre punti per gli spostamenti.

Staffa di protezione per aggancio trattore. Solitamente viene utilizzata con rotoballe. Pavimento pieno rinforzato con nervature per sorreggere meglio il peso del materiale. Altezza del pavimento da terra circa 35 cm. I piedi di appoggio della mangiatoia sono a pattino per evitare sprofondamenti nei terreni. Lati apribili per introdurre facilmente il ballone. Portaballone per animali ideale per il pascolo. Consegnata in kit di montaggio, diverse parti sono già pre assemblate per facilitare il montaggio. Istruzioni di montaggio all'interno del pacco.



607 AMW01-M2/12
L 200 x P 200 x H 270 cm
 Peso: 407 kg
€ 1141,20



Ingombro conf.: L235 x P 200 x H 40 cm

MANGIATOIA PER CAVALLI 170 X 200 CON PROT. TETTO

Mangiatoia rettangolare con pareti a rastrelliera oscillanti, **protezione tetto nei 4 angoli e staffa di protezione per aggancio trattore** in acciaio zincato a caldo, con pavimento, tetto ad ondulina zincato a caldo e attacco a tre punti. Completa di piedi di appoggio a pattino. Altezza pavimento da terra ca. 35 cm. Compreso kit di montaggio.

607 AMW01-M1
L 170 x P 200 x H 270 cm
 Peso: 320 kg
€ 1037,36
 Ingombro confezione:
 L220 x P 200 x H 80 cm



MANGIATOIA 150 X 150 8 POSTI A SBARRE VERTICALI



Mangiatoia 150x150 ideale per 8 cavalli con 4 lati a rastrelliera con sbarre verticali. Mangiatoia in acciaio zincato a caldo, con pavimento pieno rinforzato con nervature per sorreggere meglio il peso del materiale. I piedi di appoggio della mangiatoia sono a pattino per evitare sprofondamenti nei terreni. Lati apribili per introdurre facilmente il ballone. Compresa di attacco a tre punti per gli spostamenti. Telaio di protezione intorno al tetto in tubo di acciaio Ø 25mm e tetto ad ondulina in acciaio zincato a caldo. Portaballone per animali ideale per il pascolo. Consegnata in kit di montaggio, diverse parti sono già pre assemblate per facilitare il montaggio. Istruzioni di montaggio all'interno del pacco.

607 AMW01-M2/8

Misure: **L 150 x P 150 x H 260 cm**

€ 925,36

Peso: 250 kg

Ingombro confezione: 205 x 150 x H45 cm

MANG. AUTOMATICA PER CAVALLI



HorseGraze permette al cavallo di nutrirsi nella sua posizione naturale con piccole porzioni. Il cavallo rimane impegnato per ore con una solla balla di fieno, lo spreco viene minimizzato e la noia si riduce, eliminando le coliche dovute al mangiare affrettato.




€ 210,00

Ingombro confezione: L 72 x P 33 x H 86 cm

560 32883

L 70,5 x P 30,5 x H 70,5 cm

MANGIATOIA OVALE 18 POSTI



607 AMW01-M11/18 (solo base)

Posti: **18**

Misure: **L 350 x P 190 x H 110 cm**

Peso: 220 kg

€ 785,70

Ingombro confezione solo mangiatoia: L 310 x P 130 x H 90 cm

Mangiatoia ovale 18 posti con ringhiera a palizzata standard. Compresa di attacco a 3 punti e sbarra di supporto per gli spostamenti. Kit di montaggio incluso nel pacco. Senza pavimento.

RASTRELLIERA PER CAVALLI VERTICALE



Rastrelliera fieno in acciaio zincato a fuoco con piedi di appoggio e base cieca. Indicata per fissaggio a parete con sedi predisposte. Parte di rastrelliera superiore mobile per l'inserimento del fieno.

607 AMW10-ZB-2

Misure: L 70 X P 40 X H 210 cm

Peso: 38 kg

€ 195,80

MANGIATOIA 310X200 16 POSTI (senza pavimento)



Mangiatoia rettangolare 16 posti con ringhiera a palizzata in acciaio zincato a caldo. Composta da 4 parti, kit di montaggio compreso.

607 AMW01-M10/16

Misure: L 310 X P 200 X H 123 cm

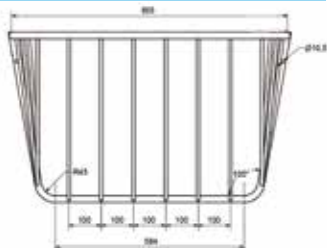
Peso: 310 kg

€ 1181,65

MANGIATOIA DA PARETE

607 AMW10-ZB-1
Misure: L 85 X P 45 X H 51 cm
Peso: 9 kg

€ 49,99



Rastrelliera fieno in acciaio zincato a fuoco da parete. Indicata per fissaggio a parete con sedi predisposte. Indicata per applicare sulle pareti dei box.

MANGIATOIA DA FIEÑO DOPPIA

Rastrelliera fieno in acciaio zincato a fuoco da applicare alla pareti dei box o recinti dei paddock.

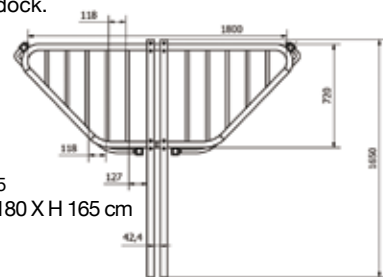


607 AMW10-ZB-1,5

Misure: L 150 X P 180 X H 165 cm

Peso: 95 kg

€ 472,66



MANGIATOIA PER PECORE



607 I-P24

Misure: **L 180 x P 155 x H 214,5 cm**

Peso: 193 kg

€ 853,50

Ingombro confezione: 180 x 207 x 42 H cm

Mangiatoia per ovini e caprini con tetto e pavimento. Mangiatoia ideale per capre e pecore in acciaio zincato a fuoco completa di attacco al terzo punto. Lati apribili per inserire la rotoballe. Mangiatoia in acciaio zincato a caldo, con pavimento pieno rinforzato con nervature per sorreggere meglio il peso del materiale. La copertura è in fogli di ondulina in acciaio zincato a fuoco. Consegnata in kit di montaggio, diverse parti sono già pre assemblate per facilitare il montaggio. Istruzioni di montaggio all'interno del pacco.

MANGIATOIA CON DUE LATI REGOLABILI



607 AMW01-M15

L 170 x P 160 x H 210 cm

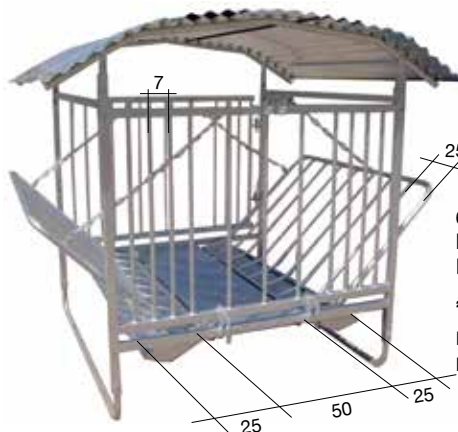
Peso: 200 kg

€ 800,00

Ingombro confezione:
L 210 x P 210 x H 40 cm

Mangiatoia in acciaio zincato completa di attacco al terzo punto **protezione tetto nei 4 angoli**. Completa di piedi di appoggio a pattino, di tetto fisso composto da onduline in acciaio zincato a fuoco e di pavimento. Consegnata in kit di montaggio, diverse parti sono già pre assemblate per facilitare il montaggio. Istruzioni di montaggio all'interno del pacco.

MANGIATOIA CON DUE LATI REGOLABILI



607 I-P16

L 164 x P 154 x H 193/213 cm

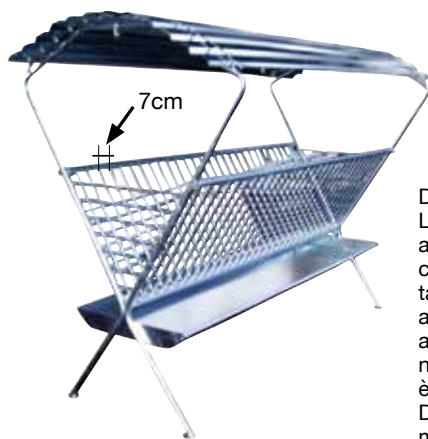
Peso: 194 kg

€ 871,07

Ingombro confezione:
L 220 x P 166 x H 48 cm

Mangiatoia in acciaio zincato completa di attacco al terzo punto. Completa di piedi di appoggio a pattino, di tetto fisso composto da onduline in acciaio zincato a fuoco e di pavimento. Consegnata in kit di montaggio, diverse parti sono già pre assemblate per facilitare il montaggio. Istruzioni di montaggio all'interno del pacco.

MANGIATOIA A RASTRELLIERA PER FIENO E MANGIME



607 I-P17

L 300 x P 130 x H 195cm

(misure con tetto)

Peso: 128 kg

€ 457,88

Ingombro confezione:
L 301 x P 95 x H 30 cm

Dimensioni senza tetto 250x88x123. La mangiatoia doppia con tetto è adatta per l'alimentazione di pecore, capre, sevaggina e vitelli. Realizzata interamente in acciaio e zincata a caldo. realizzata interamente in acciaio e zincata a caldo secondo la norma EN ISO 1461. La mangiatoia è molto durevole e funzionale. Distanza delle sbarre 7 cm. Kit di montaggio.

MANGIATOIA A RASTRELLIERA PER FIENO E MANGIME



607 AMW01-M18/N3D

L 280 x P 120 x H 190cm

(misure con tetto)

Peso: 125 kg

€ 457,88

Ingombro confezione:
L 300 x P 95 x H 30 cm

La mangiatoia larga 250cm doppia con tetto è adatta per l'alimentazione di ovini a pascolo, realizzata interamente in acciaio e zincata a caldo. La mangiatoia è molto durevole e funzionale. Distanza delle sbarre 7 cm. Kit di montaggio.

MANGIATOIA A RASTRELLIERA SENZA TETTO



607 AMW01-M18/2/C

L 200 x P 75 x H 75cm

Peso: 65 kg

€ 307,19

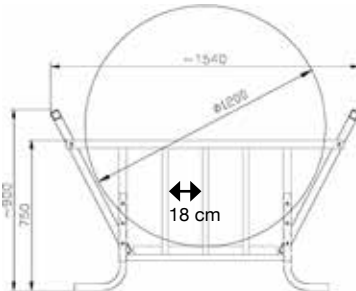
Ingombro confezione:
L 200 x P 95 x H 30 cm

La mangiatoia doppia è adatta per l'alimentazione di pecore, capre, sevaggina e vitelli. Realizzata interamente in acciaio e zincata a caldo. La mangiatoia è molto durevole e funzionale. Distanza delle sbarre 7 cm. Kit di montaggio.

La mangiatoia doppia con tetto è adatta per l'alimentazione di ovini a pascolo, realizzata interamente in acciaio e zincata a caldo secondo la norma EN ISO 1461. La mangiatoia è molto durevole e funzionale.

6 Kit di montaggio.

MANGIATOIA PER BALLE TONDE



607 I-P21

L 156 x P 154 x H 90 cm

Peso 67 kg

€ 264,55

Ingombro confezione:
L 155 x P 80 x H 30 cm

Questo tipo di mangiatoia può essere usata, per asini, pony, cavalli, pecore e capre.

La mangiatoia per balle tonde è adatta per l'alimentazione del bestiame al pascolo e non solo, realizzata interamente in acciaio e zincata a caldo secondo la norma EN ISO 1461. La mangiatoia è molto durevole e funzionale.

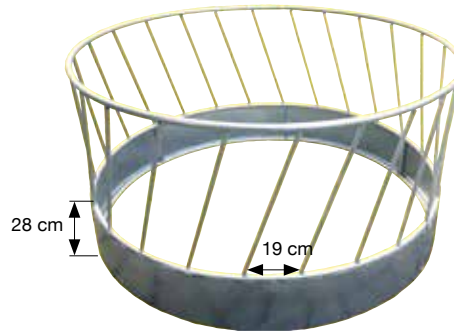
MANGIATOIA CIRCOLARE Ø 170



607 I-P11CE
 Ø 170 x H 90 cm
 Peso 54 kg
€ 244,20
 Ingombro confezione:
 L 155 x P 60 x H 92 cm

La mangiatoia circolare è adatta per l'alimentazione di ovini a pascolo, realizzata interamente in acciaio e zincata a caldo secondo la norma EN ISO 1461. La mangiatoia è molto durevole e funzionale. Composta da 3 parti, senza pavimento

MANGIATOIA CIRCOLARE Ø 170 BARRE INCLINATE




607 AMW01-M11/24
 Ø 170 x H 90 cm
 Peso 49kg
€ 244,20
 Ingombro confezione:
 L 155 x P 60 x H 92 cm


La mangiatoia circolare è adatta per l'alimentazione di ovini a pascolo, realizzata interamente in acciaio e zincata a caldo secondo la norma EN ISO 1461. La mangiatoia è molto durevole e funzionale. Composta da 3 parti, senza pavimento

PANNELLO RECINTO ADATTO PER VITELLI E PECORE

Pannello in acciaio zincato a caldo, adatto per aniamli di media misura ed utilizzato come barriere di protezione. Il particolare sistema di aggancio permette di creare una intersezione di 4 pannelli.



607 AMW05-KO-1,2
 L 200 X H 100cm Peso: 14 kg **€ 67,79**
 Ingombro confezione: L 200 X P 6 x H 100 cm



607 AMW05-KO-M1
 Asta fissaggi pecore pannello recinto pecore



607 AMW05-KO-M2
 Asta fissaggi pecore pannello recinto pecore



FORCA RIBALTABILE 3 FORCHE PER ROTOBALLE



607 AMW54-WBSX3
 Misure: L 100 x P 120 x H 100 cm
€ 316,35
 Ingombro confezione:
 L 100 x P 115 x H 45 cm

Caricatore a tre punti per balle di fieno con punte ribaltabili per il trasporto in strada. Le punte si ribaltano azionando un tasto manuale

TRASPORTATORE BALLE TONDE



607 I-INBT1
 Misure: L129,5 X P 107,7 X H 87,7 cm
 Peso: 71 kg
€ 374,00

Particolarmente adatto per il trasporto di balle fasciate. Tubi regolabili impostati a larghezza minima. Attacco a tre punti compreso.



TRASPORTAT. BALLE TONDE RIBALTABILE

Particolarmente adatto per il trasporto di balle fasciate. Con il semplice movimento della leva, il trasportatore si rovescia lateralmente. Attacco a tre punti compreso.



607 I-INBO
 Misure: L149,2 X P 138,4 X H 94,6 cm
 Peso: 111 kg
€ 462,00

PANNELLI RECINTO CAVALLI

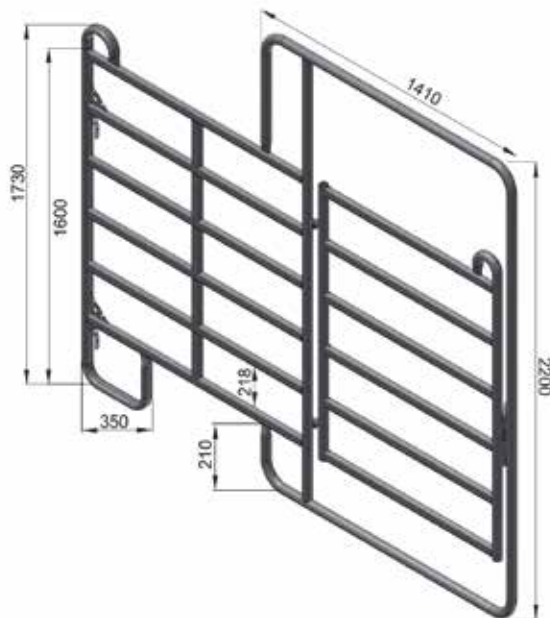
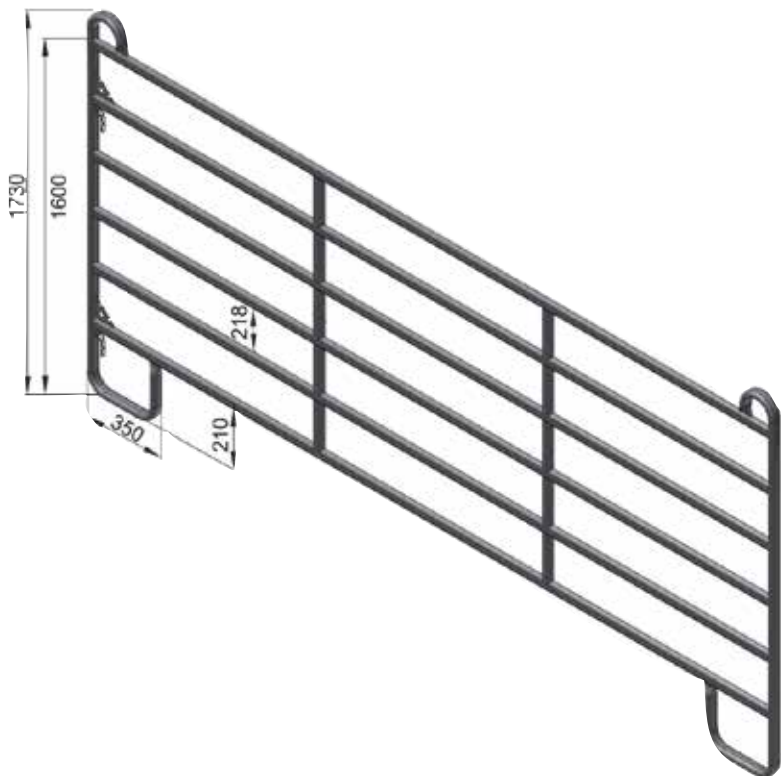
Pannello recinto indicato per cavalli, bovini ed asini, in acciaio zincato a caldo molto robusto, con catene per unire l'uno con l'altro. Sei listelli orizzontali con spalla alta. Altezza totale dei pannelli recinto 170 cm. Altezza totale cancello recinto 220 cm.

Il facile ancoraggio con catene consente di fissare i pannelli anche su terreni con pendenza.

Utilizzo molto versatile, li si può utilizzare per recinzioni e divisorie fisse, recinti mobili, per paddock, per tondini per l'allevamento dei cavalli, in fiere e manifestazioni, stalle provvisorie, box e campi gare. Utilizzati anche per incalanare i bovini per le operazioni di mascaia.

La staffa di sicurezza ad arco posta nei 2 lati alti dei pannelli, evita il ferimento degli animali, e che finiscano in mezzo ai pannelli.

Pannelli molto stabili grazie alla forma dei piedi Diametro tubo 42 mm. I cancelli per pascolo sono realizzati in tubo di acciaio zincato a fuoco secondo la norma EN ISO 1461. Questo garantisce un'elevata resistenza contro la corrosione e una maggiore durata del prodotto.



607 AMW03-PT-240

Pannello recinto: **L 240 x H 160 cm**
40,5 Kg - **€ 101,20**

607 AMW03-PT-300

Pannello recinto: **L 300 x H 160 cm**
50 Kg - **€ 116,60**

607 AMW03-PT-360

Pannello recinto: **L 360 x H 160 cm**
58,5 Kg - **€ 140,80**

607 I-HAP240

Pannello recinto: **L 240 x H 160 cm**
40,5 Kg - **€ 101,20**

607 I-HAP300

Pannello recinto: **L 300 x H 160 cm**
50 Kg - **€ 116,60**

607 I-HAP360

Pannello recinto: **L 360 x H 160 cm**
58,5 Kg - **€ 140,80**

607 AMW03-PTD-240

Cancello recinto: **L 240 x H 160/228 cm**
57,5 Kg - **€ 171,60**

607 AMW03-PTD-300

Cancello recinto: **L 300 x H 160/228 cm**
67 Kg - **€ 182,60**

607 AMW03-PTD-360

Cancello recinto: **L 360 x H 160/228 cm**
75 Kg - **€ 222,20**

607 I-HATP240

Cancello recinto: **L 240 x H 160/228 cm**
57,5 Kg - **€ 171,60**

607 I-HATP300

Cancello recinto: **L 300 x H 160/228 cm**
67 Kg - **€ 182,60**

607 I-HATP360

Cancello recinto: **L 360 x H 160/228 cm**
75 Kg - **€ 222,20**





607 AMBOX3,6X3C3T

Struttura box cavalli mobile completa di teli (2 laterali e 1 posteriore) e tetto L 300/360 X P 300 X H 290 cm

€ 1425,17

Ingombro confezione: 200 x 120 x 55 H cm

607 AMBOX3,6X3

Struttura box cavalli mobile completa di telo tetto L 300/360 X P 300 X H 290 cm

€ 1080,70

Ingombro confezione: 200 x 120 x 55 H cm

607 AMBOX3,6X6C5T

Struttura box cavalli mobile completa di teli (2 laterali e 1 posteriore) e tetto L 300/360 X P 600 X H 290 cm

€ 2246,86

Ingombro confezione: 200 x 120 x 85 H cm

607 AMBOX3,6X6C5T

Struttura box cavalli mobile completa di telo tetto L 300/360 X P 600 X H 290 cm

€ 1734,37

Ingombro confezione: 200 x 120 x 85 H cm

Capannina in acciaio zincato a caldo con sistema di costruzione modulare, rendendo il montaggio molto semplice e veloce. La struttura può avere una larghezza (lato timpano) di 300 cm oppure di 360 cm, ed una profondità di 300 cm. All'inizio del montaggio scegliere la larghezza di struttura da montare.

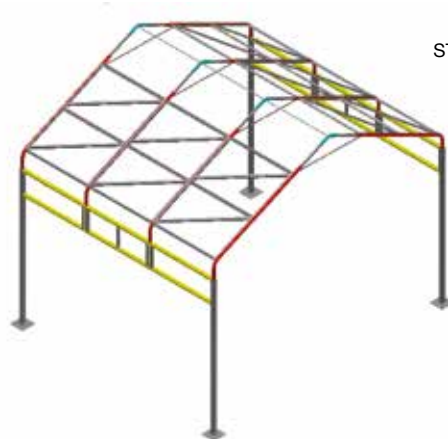
Completa di coperura in pvc verde dello spessore di 630 gr/mq. Completa anche di pareti laterali in pvc verdi.

Picchetti di fissaggio in acciaio zincato, da piantare nella piantane.

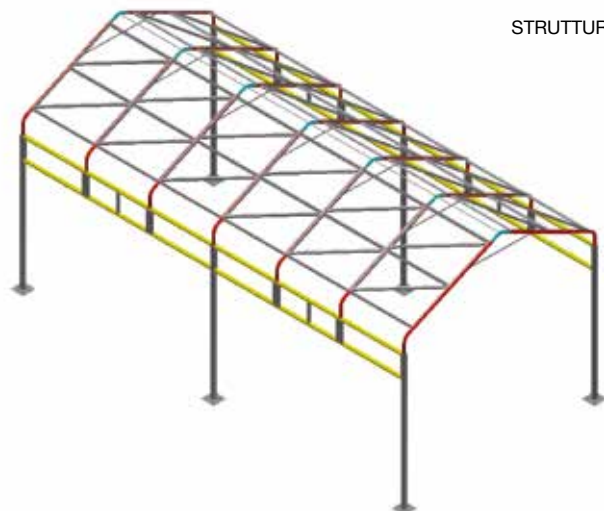
Si possono applicare come accessori i pannelli recinto per cavalli 300 e 360 cm, inoltre anche i pannelli recinto cavalli con porta 300 e 360 cm.

Se si desidera, come accessorio si può anche applicare delle prolunghe ai pali per alzare la struttura stessa.

PANNELLI RECINTO NON COMPRESI.



STRUTTURA 3/3,6X3



STRUTTURA 3/3,6X6



BOX RIALZATO PER VITELLI (disponibili 2 misure)

Il box fa sì che il vitello riceva l'aria necessaria ed allo stesso tempo non sia esposto a correnti, inoltre lo protegge dall'esposizione ai germi patogeni nocivi. Nel box per vitelli l'animale non appoggia direttamente a terra, bensì su griglie rialzate rimanendo più caldo e asciutto.

Il box ha una intelaiatura in acciaio zincato a caldo, il pavimento è una griglia in VTR con ottime caratteristiche antiscivolo e presa (2 pezzi).

Le pareti laterali sono in PVC liscio facilitando la pulizia e la fessura aperta nella parte superiore delle pareti permette al vitello il contatto visivo con il vicino. Porta girevole apribile in entrambe le direzioni. Incluso un supporto per il secchio per allattamento e due supporti per secchi pieghevoli. Secchi non compresi. Fornito in kit di montaggio.

Le nostre capanne e i nostri box per vitelli sono conformi alle norme per la protezione degli animali e sono progettati nel massimo rispetto dei requisiti previsti per l'allevamento dei vitelli. Ruote posteriori per facilitare gli spostamenti. Tetto disponibile come optional.

607 AKBOXK Box vitelli piccolo
dimensioni esterne: 173 x 93 x 131 H cm
dimensioni interne: 130 x 85 x 106 cm
Peso 121 Kg

607 AKBOXG Box vitelli grande
dimensioni esterne: 201 x 107 x 131 H cm
dimensioni interne: 160 x 100 x 106 cm
Peso 160 Kg

607 AKDAKBOX Tetto per box vitelli piccolo
153 x 98cm, spessore 3,5 cm
Peso 22 Kg

607 AKDAGBOX Tetto per box vitelli grande
180 x 120cm, spessore 3,5 cm
Peso 25 Kg



CAPANNA SINGOLA IN PLASTICA RINFORZATA CON FIBRA DI VETRO PER VITELLI CON RECINTO



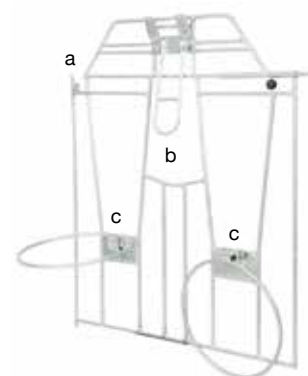
Capanna per vitelli in plastica rinforzata con fibra di vetro protegge gli animali dagli agenti atmosferici.

Le aperture sul fronte assicurano una ventilazione ottimale dell'aria consentendo all'aria calda e umida di defluire verso l'alto.

Le superfici bianche impediscono il surriscaldamento dell'interno.

La recinzione in acciaio zincato è molto robusta e pratica. La porta è girevole e la si può mettere all'ingresso della capanna per bloccare il vitello durante le manutenzioni. La soglia all'ingresso della capanna evita la fuoriuscita della lettiera. Ruote in gomma con cuscinetti consentono spostamenti pratici. Secchi e box foraggio non inclusi.

607 AKCALFHFSMP
Capanna vitelli con recinto rinforzato
dimensioni esterne: 200 x 115 x 135 H cm
dimensioni recinto: 150 x 110 x 96 cm
Peso recinto 45 Kg



Le nostre capanne per vitelli sono conformi alle norme per la protezione degli animali e sono progettati nel massimo rispetto dei requisiti previsti per l'allevamento dei vitelli.



Porta girevole multifunzione:

Guida Flex (a) con supporto per secchio per allattamento (b) 2 aperture per l'assunzione degli alimenti (c) con supporti a ribalta per i secchi del mangime.

La posizione alta del secchio per l'allattamento favorisce la naturale estensione del collo, in modo che il latte possa arrivare direttamente nell'abomaso. L'inclinazione del secchio assicura uno svuotamento completo. Guida flex per un montaggio variabile del supporto del secchio per allattamento e, come opzione, di un supporto della bottiglia per mangime secco.

CAPANNA SINGOLA PER VITELLI IN PLASTICA UV CON RECINTO



Realizzato in pregiata plastica antiurto (HDPE) con stabilizzatori UV integrati garantisce una stabilità elevata e lunga durata. Soglia pavimento rinforzata con tubi in acciaio all'ingresso. Lo sportello posteriore di ventilazione è regolabile in più stadi donando la climatizzazione ottimale. Tramite lo sportello si può riempire la rastrelliera fieno. Le superfici lisce all'interno semplificano la pulizia e migliorano l'igiene. Le aperture sul fronte assicurano una ventilazione ottimale dell'aria consentendo all'aria calda e umida di defluire verso l'alto.

Le superfici bianche impediscono il surriscaldamento dell'interno. Gli stabilizzatori UV impediscono un eccessivo riscaldamento della capanna e riducono il naturale deterioramento del materiale.

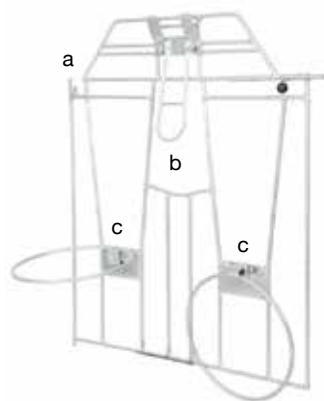
Recinto in acciaio zincato molto robusto.

Secchio, box per foraggio e rastrelliera per fieno non inclusi.

Le nostre capanne per vitelli sono conformi alle norme per la protezione degli animali e sono progettati nel massimo rispetto dei requisiti previsti per l'allevamento dei vitelli. Ruote anteriori per facilitare gli spostamenti.

607 AKCALFHFSPE

Capanna UV con recinto rinforzato
dimensioni esterne: 205 x 115 x 135 H cm
dimensioni recinzione: 150 x 110 x 96 cm
Peso recinzione ca. 45 Kg



Porta girevole multifunzione:

Guida Flex (a) con supporto per secchio per allattamento (b) 2 aperture per l'assunzione degli alimenti (c) con supporti a ribalta per i secchi del mangime. La posizione alta del secchio per l'allattamento favorisce la naturale estensione

del collo, in modo che il latte possa arrivare direttamente nell'abomaso.

L'inclinazione del secchio assicura uno svuotamento completo.

Guida flex per un montaggio variabile del supporto del secchio per allattamento e, come opzione, di un supporto della bottiglia per mangime secco.



CIOTOLA PER MANGIME



Ciotola universale per mangime realizzata in plastica antiurto e resistente alle variazioni di temperatura

607 AKFUTTSGR
Ciotola verde
Ø 31,5 cm
capacità 6 l

SECCHIO DA STALLA



Secchio da stalla in plastica robustissima

607 AKEIMGR
Secchio verde
Ø 33 cm
capacità 12 l

GABBIA PER TAGLIARE CORNA AI VITELLI



607 AMW14-KB-G
Misure: L132 X P 100 X H 140 cm
Peso: 110 kg
€ 666,00

Gabbia mobile per poter tagliare le corna ai vitelli in sicurezza. Questa gabbia dotata di ruote è mobile grazie ai manici posteriori ed è stata studiata per bloccare i vitelli senza fargli male. L'arco sagomato tondo nella parte anteriore si alza e abbassa a piacimento. Nella parte posteriore si trova la barra di bloccaggio.

RUSPETA MOLTO ROBUSTA LARGA 2 MT PER LA RIMOZIONE DI LETAME E/O DISLIVELLI NEL TERRENO



607 AMW41-ZO2000Z
Larghezza totale 210 cm
Larghezza di lavoro 200 cm
Peso: 230 kg
€ 819,55

Ruspette molto robuste dallo spessore di 6mm, interamente zincate a fuoco. Pattini d'appoggio regolabili. La parte che appoggia a terra è una striscia di gomma reversibile e regolabile. Attacco a tre punti con barra.



striscia di gomma che appoggia sulle pavimentazioni

RUSPETA LARGA 2 E 2,5 MT PER LA RIMOZIONE DI LETAME E/O DISLIVELLI NEL TERRENO



striscia di gomma che appoggia sui pavimenti

Ruspette molto robuste dallo spessore di 6mm, interamente zincate a fuoco. La parte che appoggia a terra è una striscia di gomma reversibile e regolabile. Attacco a tre punti di serie.



607 I-IZGL2,0 (RUSPA 2,0 M)
Larghezza totale 210 cm
Larghezza di lavoro 200 cm
Peso: 176,5 kg
€ 668,25

Ingombro confezione:
L 210 x P 90 x H 125 cm

607 I-IZGL2,5 (RUSPA 2,5 M)
Larghezza totale 260 cm
Larghezza di lavoro 250 cm
Peso: 193 kg
€ 754,88

Ingombro confezione:
L 260 x P 90 x H 125 cm


RUSPETA PER NON LEVIGARE LE PAVIMENTAZIONI IN CEMENTO



607 M-MZG260
Larghezza di lavoro 260 cm
Altezza gomma: 40 cm
Peso: 250 kg
spessore gomma: 3 cm

Ruspeta molto robusta in gomma con regolazione d'inclinazione da 0° a 90°. Attacco a tre punti compreso.

RUSPETA A DOPPIO SNODO CON LAMA INCLINABILE



Ruspeta universale in acciaio con attacco a 3 punti con regolazione d'inclinazione con doppio snodo da 0° a 360°

607 M-MZ250S
Larghezza di lavoro 250 cm
Peso: 442 kg
€ 1450,00

CARRIOLA DA ALLEVAMENTI



607 DE34115
Misure: L 165 X P 90 X H 78 cm
Misure Vasca: L107 x P 90 X H 52 cm
Capienza 290 l

€ 160,00

Carriola con telaio in acciaio e vasca in plastica, molto capiente a due ruote per svariati usi: allevamenti, scuderie, ecc.

CARRIOLA DA ALLEVAMENTI



607 AMW60-WPC300
Misure: L136 X P 76 X H 83 cm
Peso: 50 kg

€ 261,80

Carriola in acciaio zincato a caldo molto capiente a due ruote e piedino d'appoggio per svariati usi: allevamenti, scuderie, ecc.

CARRIOLA DA ALLEVAMENTI



607 DE34114
Misure: L 215 X P 95 X H 100 cm
Misure Vasca: L160 x P 98 X H 57 cm

€ 661,00

Rimorchio ribaltabile 500 l. Vasca contenitore in materiale plastico. Sgancio rapido per il ribaltamento

BENNA RIBALTABILE ADATTA PER TRASPORTARE MATERIALE



607 I-LSL1,8
Volume: 0,75 m³
Dimensioni interne:
L 180 X P 84 cm
Ingombro: L 189 x P 101 cm
Peso: 99 Kg

€ 504,90

Benna ribaltabile 1,8 m perfettamente adatta per trasportare materiale. Fatta interamente in acciaio zincato a fuoco. Con sponda apribile a cerniera. Di serie con attacco a tre punti.



ABBEVERATOI RIBALTABILI DA TERRA CON RISCALDAMENTO (vasca in acciaio inox)



Abbeveratoi rettangolari ribaltabili molto resistenti per montaggio a pavimento. La vasca è interamente in acciaio inox i supporti a pavimento sono in acciaio con zincatura a fuoco di alta qualità che garantisce una lunga durata.

Pulizia veloce grazie al meccanismo a ribalta con boccola che non consente la rottura del tubo dell'acqua. Riscaldamento con resistenza elettrica e galleggiante sotto carter di copertura con apertura veloce. Funziona con trasformatore 24v-250w e termostato (non compresi). Profondità 53 cm (esterno vasca), Profondità 45 cm (interno vasca).

Altezza vasca interna 20 cm

Disponibili 3 misure: 100 / 150 / 200 cm

607 I-PUG100

Misure: **L 100 x P 45 x H 78** cm da terra

Capienza: 50 l **€ 680,16**

607 I-PUG150

Misure: **L 150 x P 45 x H 78** cm da terra

Capienza: 75 l **€ 707,20**

607 I-PUG200

Misure: **L 200 x P 45 x H 78** cm da terra

Capienza: 100 l **€ 769,60**

ABBEVERATOI RIBALTABILI DA PARETE CON RISCALDAMENTO (vasca in acciaio inox)



607 I-PUG100S

Misure: **L 100 x P 45** cm

Capienza: 50 l **€ 644,80**

607 I-PUG150S


Misure: **L 150 x P 45** cm

Capienza: 75 l **€ 665,60**

607 I-PUG200S

Misure: **L 200 x P 45** cm

Capienza: 100 l **€ 713,44**



Abbeveratoi rettangolari ribaltabili molto resistenti per montaggio a parete. La vasca è interamente in acciaio inox i supporti a parete sono in acciaio con zincatura a fuoco di alta qualità che garantisce una lunga durata.

Pulizia veloce grazie al meccanismo a ribalta con boccola che non consente la rottura del tubo dell'acqua.. Riscaldamento con resistenza elettrica e galleggiante sotto carter di copertura con apertura veloce. Funziona con trasformatore 24v-250w e termostato (non compresi). Profondità 53 cm (esterno vasca), Profondità 45 cm (interno vasca).

Altezza vasca interna 20 cm

Disponibili 3 misure: 100 / 150 / 200 cm

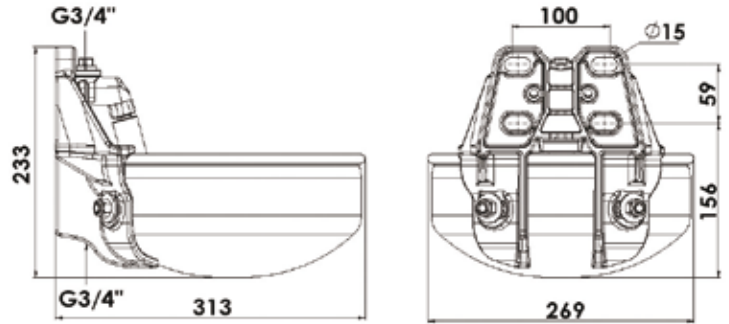


ABBEVERATOIO ROTONDO IN ACCIAIO INOX

Abbeveratoio con ampia vasca a forma di coppa in acciaio inox, corpo molto robusto in ghisa e valvola a pendolo. La capacità della vasca è di 5 l. Essendo in acciaio inox consente all'igiene ottimale dell'acqua per gli animali come bovini e cavalli. Fissaggio sul robusto corpo in ghisa in 4 punti a parete o su tubo. Si può effettuare il collegamento con tubo dell'acqua di 3/4" sia dal basso e dall'alto. Circa 20 l/min. (5 bar).



607 AKABBINOX3/4
Abbeveratoio in acciaio inox extra large
Ø 27 cm, 5l, 3/4" € 54,17
Ingombro scatola: L 25 X P 30 x H 35 cm



607 AKSETSAB
Set 2pz. staffe fissaggio
abbeveratoio



607 AKSTAFFAPRO
Staffa protettiva per abbeveratoio
€ 22,24

ABBEVERATOI



607 I-P0250
Misure: Ø 110 x H 30
€ 164,84
Capienza 250 lt
Peso: 34 kg
Ingombro confezione:
Ø 110 X H 30 cm

Abbeveratoio circolare fatto interamente in acciaio con zincatura a fuoco di alta qualità che garantisce una lunga durata. Con tubo di scarico di 2".

MANGIATOIE / ABBEVERATOI CON PIEDINI REGOLABILI



Mangiatoie / abbeveratoi fatti interamente in acciaio con zincatura a fuoco di alta qualità che garantisce una lunga durata. Piedini regolabili in altezza. Tubo di scarico.



607 AMW08-K2/6/4
Misure: L 200 x P 60 x H 54
altezza vasca 37 cm
Peso: 60 kg € 230,95
Ingombro confezione: L 200 x P 60 x H 54 cm

607 AMW08-K3/6/4
Misure: L 300 x P 60 x H 54
altezza vasca 37 cm
Peso: 85 kg € 259,00
Ingombro confezione: L300 x P 60 x H 54 cm

MANGIATOIE / ABBEVERATOI



607 I-KRB12
Misure: L 200 x P 40 x H 30
€ 234,43
Peso: 52,7 kg / Capienza 126 lt
Ingombro confezione: L 200 x P 40 x H 30 cm
607 I-KRB13
Misure: L 300 x P 40 x H 30
€ 307,69
Peso: 74,1 kg / Capienza 188 lt
Ingombro confezione: L 200 x P 40 x H 30 cm

Mangiatoie / abbeveratoi semitondi fatti interamente in acciaio con zincatura a fuoco di alta qualità che garantisce una lunga durata. Con tubo di scarico di 2".

VALVOLA A GALLEGGIANTE PER VASCHE

Valvola a galleggiante che consente un approvvigionamento d'acqua totalmente automatico se appeso in vasche o botti. 29l/min con pressione acqua 5 bar, 24l/min con pressione acqua 3 bar. La staffa di fissaggio consente il montaggio su abbeveratoi circolari e rettangolari. Attacco all'acqua 1/2".

607 AK223492
Valvola a galleggiante € 65,60



ABBEVERATOIO RISCALDABILE

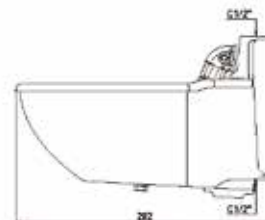
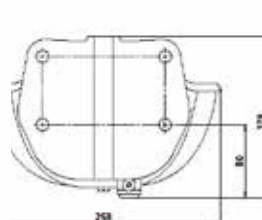


607 AKHALH10
Staffa di fissaggio tubo coppia in metallo con rivestimento in polvere



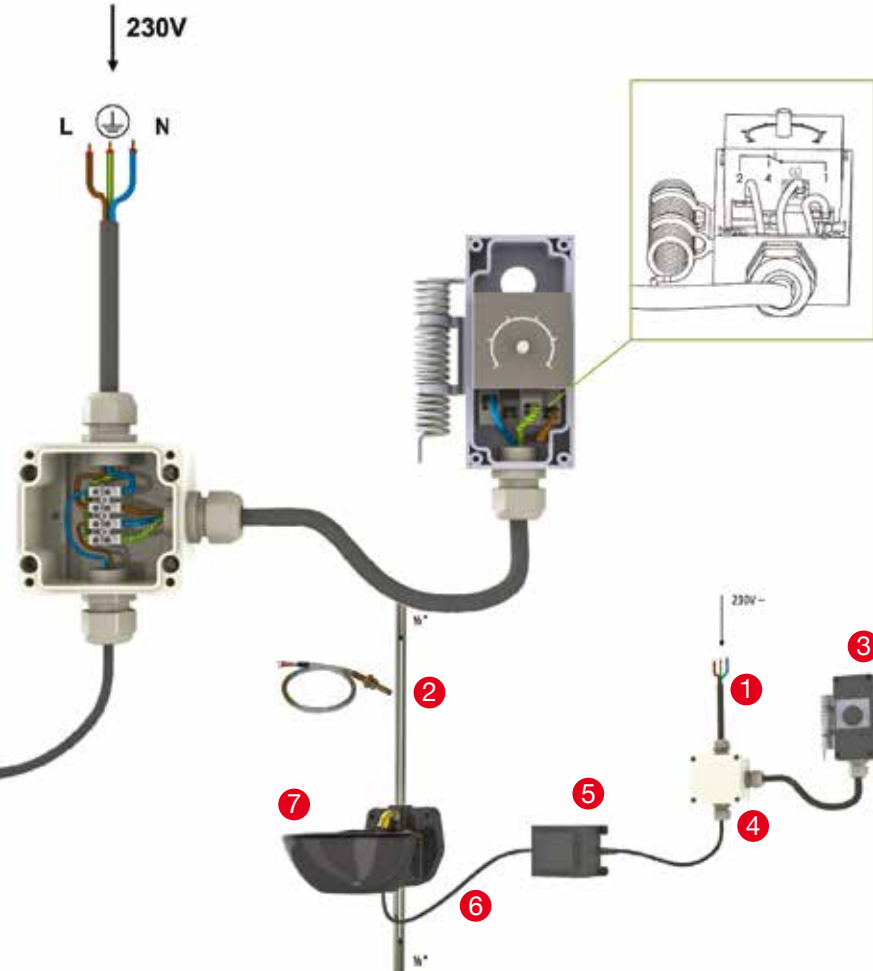
Abbeveratoio in pregiata ghisa con smaltatura nera e coppa inferiore in ghisa grigia verniciata a polveri in nero. Portata d'acqua regolabile nella valvola e riscaldamento di nuova concezione con sistema a valvola per l'azione antigelo. Alimentazione di corrente attraverso il trasformatore di minimo 100 W (non in dotazione). Adatto per sistemi di riscaldamento a circolazione. Facile collegamento elettrico tramite morsetteria esterna. Si può montare su parete e su tubo. Capacità della vasca 1,6 l. Tubo dell'acqua di 1/2" sia dall'alto e dal basso.

607 AKTRE80H10
Abbeveratoio in ghisa 25,8x28,2x17,8H cm
Peso 11,5 kg, 80 W, portata 8 a 3
607 AKTRE50H10
Abbeveratoio in ghisa 25,8x28,2x17,8H cm
Peso 11,5 kg, 50 W, portata 8 a 3



SCHEMA DI COLLEGAMENTO

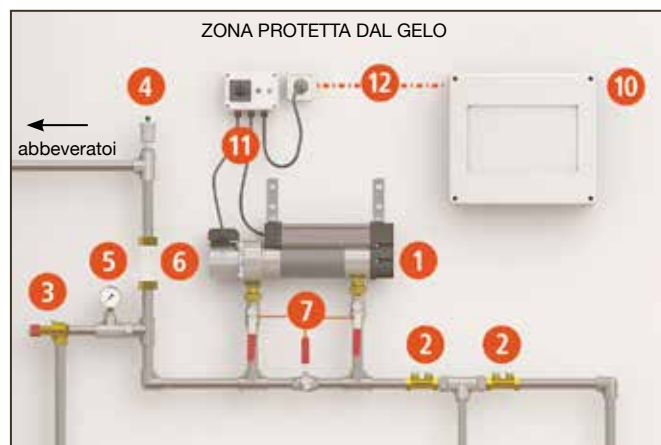
- 1 Collegamento elettrico a 230 V, protezione separata
- 2 Possibilità di attacco dell'acqua, derivazione rigida o sistema a circolazione
- 3 Termostato antigelo 230 V (607 AKTHE)
- 4 Scatola di derivazione, classe di protezione min. IP54
- 5 Trasformatore 230 V AC, 24V
- 6 Linea di alimentazione 24V per il collegamento all'abbeveratoio
- 7 Abbeveratoio riscaldabile



L'impianto a circuito chiuso deve essere il più possibile non esposto al gelo, e nella zona adibita agli animali i tubi devono essere isolati ed i vavi elettrici devono essere protetti dagli animali

SCHEMA DI COLLEGAMENTO

- 1 Pompa di circolazione
- Valvola antiritorno a sfera
- Valvola di sicurezza per sovrappressione
- Valvola automatica di sfiato
- Manometro per sovrappressione
- Indicatore di portata
- Rubinetto sferico
- Rubinetto di scarico
- Filtro dell'acqua
- Scatola di commutazione con interruttore differenziale per pompa di circolazione
- Interruttore on-off per pompa di circolazione



TERMOSTATO ANTIGELO

Adatto a tutti i sistemi di riscaldamento per vasche e tubi. La sonda esterna consente l'accensione e lo spegnimento automatici. Corpo protetto dagli spruzzi d'acqua. La potenza massima ammessa è 3,6 KW, IP54. L'impianto antigelo non è attivo quando non sussistono gelate ed il termostato accende e spegne automaticamente gli elementi antigelo. La temperatura di scatto è regolabile a piacere. Si consiglia di installare il termostato nel punto più freddo.



607 AKTHE
Termostato antigelo

NASTRO ADESIVO IN ALLUMINIO

Nastro adesivo per la riflessione termica nel tubo dell'acqua. Per i tubi in plastica occorre sempre un nastro adesivo in alluminio, altrimenti la conduzione termica non ha luogo.



607 AKAIU50
Nastro alluminio 50mmx100m



Prima del montaggio dei cavi riscaldanti avvolgere i tubi dell'acqua in plastica con il nastro adesivo

TRASFORMATORE PER RISCALDAMENTO VASCA

Questo trasformatore trasforma la tensione da 230 Volt a 24 Volt ed è utilizzabile per tutti gli abbeveratoi antigelo. Protezione da cortocircuito e da sovraccarico mediante fusibile automatico facilmente sostituibile. I trasformatori sono protetti da surriscaldamento mediante un limitatore della temperatura integrato (reset automatico dopo il raffreddamento). IP 65 trasformatore e IP 20 collegamento. Produzione con incapsulamento sotto vuoto: protezione ottimale dall'umidità e dalle sollecitazioni meccaniche ed elettroniche.

- 607 AKTRA24100 Trasformatore con potenza 100 VA
- 607 AKTRA24200 Trasformatore con potenza 200 VA
- 607 AKTRA24400 Trasformatore con potenza 400 VA



Esempio di calcolo per trasformatore:	
2 abbeveratoi con un consumo di 80 Watt	=160 Watt
Riserva (15% forfettario) 160 Watt	=24 Watt
Potenza totale delle utenze	=184 Watt
In questo caso bisogna utilizzare un trasformatore con potenza di 200 Watt	

Qual'è il cavo da utilizzare?

Se con l'alimentazione a 24 Volt si desidera coprire una distanza maggiore fra trasformatore e riscaldamento, occorre prestare attenzione alla scelta della sezione del cavo per non rischiare una caduta di tensione eccessiva lungo il cavo.

Calcolo per ottenere la sezione minima del cavo: **Cavo per lunghezza cavo: 3200 W/m.** Con una distanza fra trasformatore e riscaldamento di 25 m si otterrebbe quanto segue: **(282 W x 25 m: 3200 W/m) mm²=2,2 mm²**

In questo caso si dovrebbe utilizzare un cavo con una sezione di 2,5 mm²

PROTEZIONE ANTIMORSO PER TUBAZIONI

Lamiera in acciaio zincato sagomata. Protezione efficace per tubazioni dello spessore di 1 mm. Lunga 100 cm, larga 13,2 ed alta 8 cm

607 AKSCHUT100
Lamiera sagomata



POMPA DI CIRCOLAZIONE

Pompa di circolazione con unità di riscaldamento integrata

Pompa di circolazione Classica e Digitale: La pompa di circolazione è la soluzione ideale per fornire acqua temperata agli animali negli impianti di abbeveraggio con una condotta ad anello lunga al massimo 250 m (con tubazione da 3/4"). Il continuo movimento dell'acqua e il riscaldamento a ghigliottina offrono una doppia protezione contro il congelamento.

Sia la pompa classica e quella digitale funzionano in inverno e in estate (con/ senza riscaldamento). Regolazione automatica della temperatura dell'acqua impostata. In caso di surriscaldamento si arrestano con il blocco automatico. Indicatore separato dello stato di funzionamento della pompa e del riscaldamento tramite spie situate sull'unità di comando. Valvola di sfogo sul corpo riscaldante. La scatola dei componenti elettronici in poliammide è altamente isolata per evitare la formazione di condensa. Grazie alla struttura compatta necessita di pochissimo spazio e non necessita di particolare manutenzione grazie all'uso di materiali di alta qualità.

Incluso il kit di montaggio per il montaggio a parete. Attacco dell'acqua di 3/4" dal basso. Tensione 230 V

Pompa di circolazione Digitale:

Sonda PTC con termostato di regolazione digitale. Regolazione precisa della temperatura nominale tramite il display dell'unità di comando (da 10°C a 25°C). Visualizzazione della temperatura misurata sul display. Segnale acustico e ottico in caso di superamento del limite minimo o massimo della temperatura (5°C/30°C). Controllo del flusso con segnale acustico e ottico, oltre che con interruzione del calore automatica in caso di superamento del limite minimo del flusso pari a 6 l/min.



607 AKWAR
Pompa di circolazione classica
41x11x16H cm - 3000 W
607 AKWARDIG
Pompa di circolazione digitale
41x11x16H cm - 3000 W



ABBEVERATOIO / MANGIATOIA



607 AK3268
L 100 X P 35 X H 24 cm - 42 l - € 55,80

Mangiatoia da appendere lunga 100 cm in plastica estremamente resistente rinforzata con fibra di vetro. Passanti superiori per aggancio, con possibilità di fissaggio a qualsiasi dispositivo fino a uno spessore di 50mm. Dimensioni profondità senza staffe di sospensione 28 cm.



VALVOLA A GALLEGGIANTE



607 AK223111
Valvola a galleggiante. Può essere utilizzata su entrambi i lati della mangiatoia. Tubo e copertura in acciaio inox, incluso attacco a scatto per tubo flessibile da giardino, a sospensione in plastica.



RUOTA



607 AK29396-S
Ruota Ø 24 cm e supporto singolo per cancelli

TUBO CARPENTERIA



852 1412-1.1/4Z
Tubo carpenteria Ø 1"1/4 zinc.



607 LM1160027
Cavallotto filettato M8 1"1/2 e lame guida per supporto scorrevole

607 LM1160017
Cavallotto filettato M8 1"1/4 e lame guida per supporto scorrevole



607 LM1670023
Supporto scorrevole L 250 per tubo 1"1/4

607 LM1670013
Supporto scorrevole L150 per tubo 1"1/4

SUPPORTO PER VITELLI CON 4 SECCHI

607 HD332210
Supporto in acciaio zincato a caldo per 4 secchi e 2 attacchi (secchi non compresi). Facilmente applicabile a qualsiasi rastrelliera

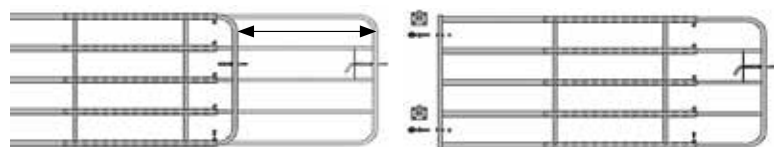
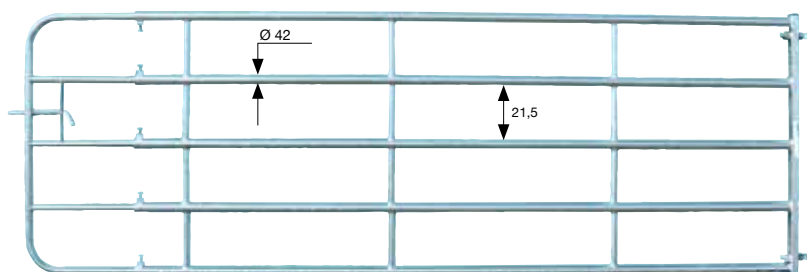


560 AK1408
Supporto secchi allattamento

560 14254
Secchio allattamento blu trasparente con valvola e tettarella
Secchio con tettarella in caucciù naturale, particolarmente indicata per i vitellini. Con il pratico sistema di bloccaggio è possibile montare e smontare la valvola e la tettarella velocemente.

CANCELLI PER PASCOLO ALLUNGABILI A 5 TUBI

Cancelli per pascolo con ferramenta in acciaio zincato a caldo. Regolabile in lunghezza. Cancelli 110 cm di altezza, con regolazione lunghezza a variazione continua. Set di montaggio compreso. Possibilità di allungarlo grazie alle viti regolabili.



607 I-5BW2
Lunghezza regolabile: **L 200 - 300 cm**
39,4 Kg - H 110cm **€ 194,83**
Ingombro confezione:
L 200 X P 110 x H 4 cm

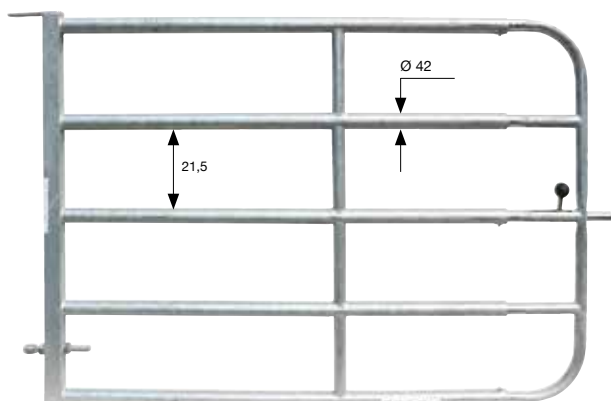
607 I-5BW3
Lunghezza regolabile: **L 300 - 400 cm**
51,5 Kg - H 110cm **€ 230,47**
Ingombro confezione:
L 300 X P 110 x H 4 cm



607 I-5BW4
Lunghezza regolabile: **L 400 - 500 cm**
63 Kg - H 110cm **€ 270,86**
Ingombro confezione:
L 400 X P 110 x H 4 cm

607 I-5BW5
Lunghezza regolabile: **L 500 - 600 cm**
75 Kg - H 110cm **€ 311,26**
Ingombro confezione:
L 500 X P 110 x H 4 cm

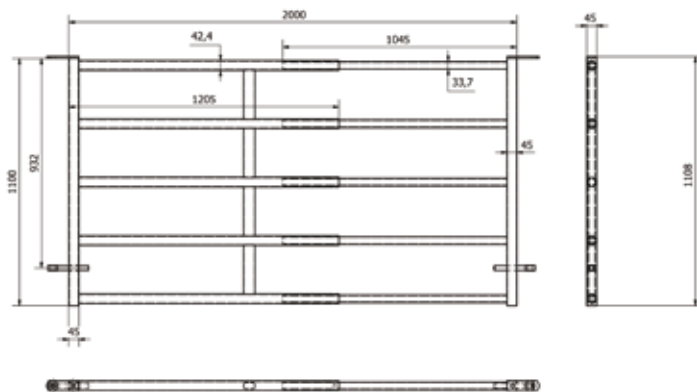
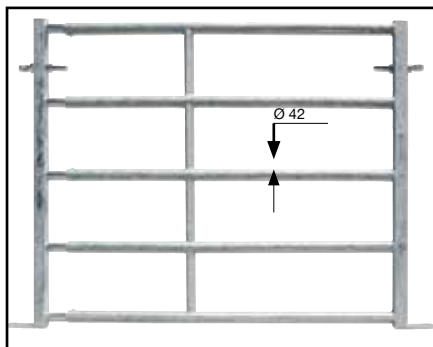
Cancelli per pascolo 5 tubi regolabili in lunghezza 42/34/45. Cancelli 110 cm di altezza, con regolazione lunghezza a variazione continua. Possibilità di allungarlo grazie ai grani di serraglio. Completo di tirante a vite per l'allineamento orizzontale.



607 AMW02-BL1,4-2
Lunghezza regolabile: **L 140/200 X 110 H cm**
28 Kg - **€ 151,80**
Ingombro confezione: L 150 X P 110 x H 4 cm

607 AMW02-BL2-3/5
Lunghezza regolabile: **L 200/300 X 110 H cm**
39,4Kg - **€ 172,70**
Ingombro confezione: L 210 X P 110 x H 4 cm

PANNELLI ALLUNGABILI A 5 TUBI



607 AMW03-P1,4-2

Lunghezza regolabile: L 140 - 200 X H 110cm

30 Kg - € 174,80


607 AMW03-P2-3

Lunghezza regolabile: L 200 - 300 X H 110cm

44 Kg - € 194,35

CANCELLI A 4 TUBI CON LUNGHEZZA VARIABILE

Cancelli a 4 tubi molto robusti in acciaio zincato a caldo, con parte fissa di 2" Ø 60,3mm e parte silabile 1"1/2 Ø 49mm. Ogni cancello è completo di viti per il posizionamento della parte telescopica. Completo di tirante a vite per l'allineamento orizzontale. Cancelli 115 cm di altezza.



1150

607 I-BG4-1/1,5N
Lunghezza regolabile: L 100 - 150 X H 115cm

39 Kg - € 189,97

Ingombro confezione:
L 108 X P 6 x H 115 cm

607 I-BG4-1,5/2N

Lunghezza regolabile: L 150 - 200 X H 115cm

49 Kg - € 220,22

Ingombro confezione:
L 158 X P 6 x H 115 cm

607 I-BG4-2/3N

Lunghezza regolabile: L 200 - 300 X H 115cm

69 Kg - € 278,30

Ingombro confezione:
L 208 X P 6 x H 115 cm

607 I-BG4-3/4N

Lunghezza regolabile: L 300 - 400 X H 115cm

90 Kg - € 350,90

Ingombro confezione:
L 308 X P 6 x H 115 cm

607 I-BG4-4/5N

Lunghezza regolabile: L 400 - 500 X H 115cm

111 Kg - € 399,30

Ingombro confezione:
L 408 X P 6 x H 115 cm


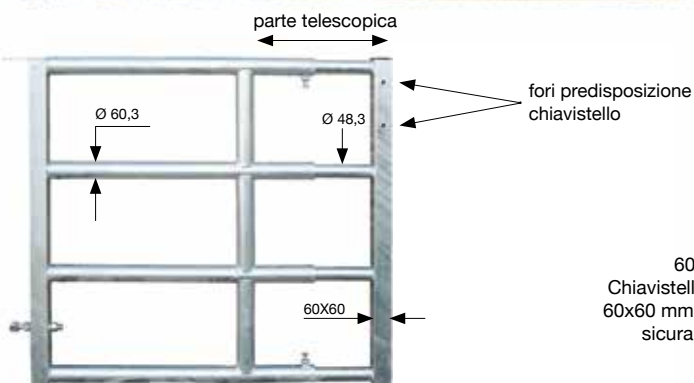
607 I-BG4-5/6N

Lunghezza regolabile: L 500 - 600 X H 115cm

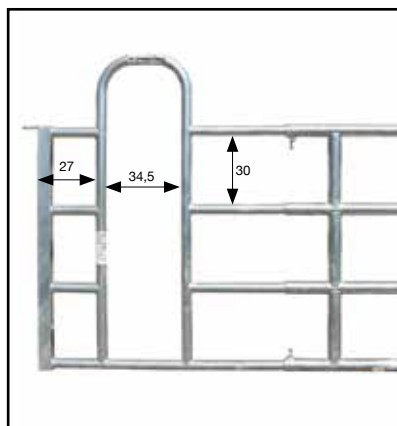
132,40 Kg - € 508,20

Ingombro confezione:
L 508 X P 6 x H 115 cm

607 I-IM/061
Chiavistello per tubo
60x60 mm con presa
sicura in gomma



TERMINALI REGOLABILI PER CANCELLI A 4 TUBI



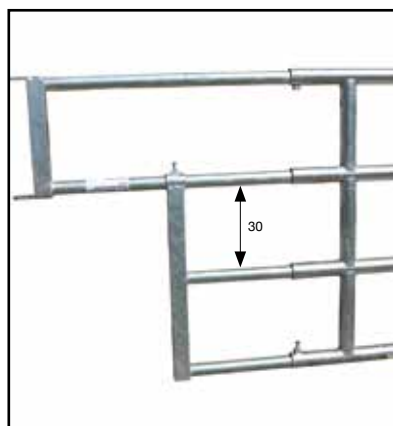
Passaggio uomo da applicare a cancello con tubi telescopici per regolazione in larghezza. Diametro tubo 48mm

607 I-BG4F2-3-A-W

Lung. regolabile: L 122 x H 143cm

€ 176,66

Ingombro confezione:
L 195 X P 5 x H 143 cm



Terminale per abbeveratoio da applicare a cancello con tubi telescopici con regolazione in larghezza. Diametro tubi 48

607 I-BG4F2-3-B-W

Lung. regolabile: L 156 x H 115cm


€ 128,26

Ingombro confezione:
L 165 X P 18 x H 115 cm




CANCELLI A 4 TUBI CON LUNGHEZZA VARIABILE

Cancelli a 4 tubi molto robusti in acciaio zincato a caldo, con parte fissa di 2" Ø 60,3mm e parte silabile 1 1/2" Ø 48mm. Ogni cancello è completo di viti per il posizionamento della parte telescopica. Completo di tirante a vite per l'allineamento orizzontale. Cancelli 115 cm di altezza.




607 AMW02-BL5-6/4
Lunghezza regolabile: **L 500 - 600 X H 115cm**
111 Kg - **€ 437,80**
Ingombro confezione:
L 500 X P 6 x H 115 cm

607 AMW02-BL6-7/4
Lunghezza regolabile: **L 600 - 700 X H 115cm**
111 Kg - **€ 501,60**
Ingombro confezione:
L 600 X P 6 x H 115 cm



CHIUSURA DOPPIO CANCELLO



607 HD303447
Chiusura doppio cancello 800 uti. 700 U 76
7,6 Kg - **€ 62,87**

607 HD303454
Chiusura doppio cancello 800 uti. 700 U 60
7,6 Kg - **€ 52,97**

607 HD240039
Chiusura doppio cancello 800 U 45
6,5 Kg - **€ 41,97**

CANCELLI BARRIERA A SOLLEVAMENTO TELESCOPICO

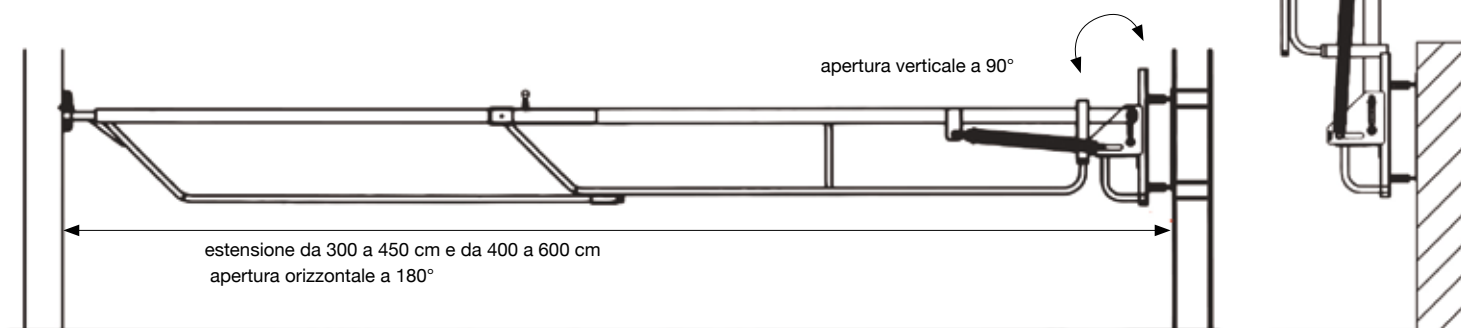
Cancello barriera a sollevamento telescopico. Estensione da 300 a 450 cm per un modello ed estensione da 400 a 600 cm per il secondo modello. Il facile meccanismo a molla consente l'azionamento di alto/basso ed anche il movimento di destra/sinistra. La chiusura rapida può essere montata frontalmente o lateralmente.



607 HD323932
Chiusura cancello telescopico
2,5 Kg - **€ 44,17**

607 HD323930
Lung. regolabile: **L 300 - 450 cm**
95 Kg - **€ 1241,01**
Ingombro confezione:
L310 X P 15 x H 60 cm

607 HD323931
Lung. regolabile: **L 400 - 600 cm**
110 Kg - **€ 1335,41**
Ingombro confezione:
L410 X P 15 x H 60 cm





Elemento terminale per rastrelliere. Completo di tirante a vite per l'allineamento orizzontale. Verticale 60x60 mm, orizzontali Ø 51mm.

607 AMW02WSUWKA1
Misure: L 50 x H 115 cm
€ 57,20



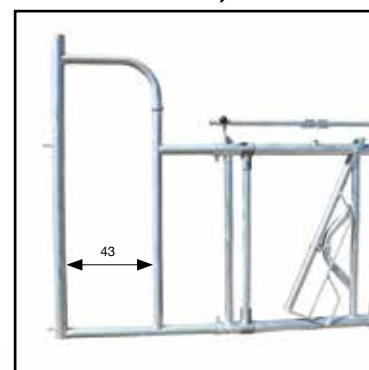

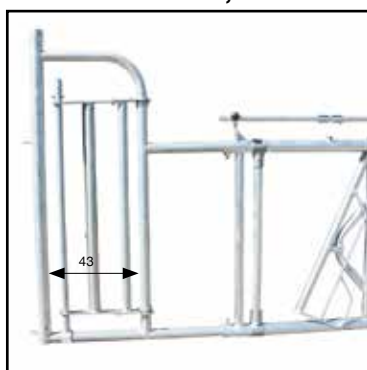
Elemento terminale per rastrelliere da utilizzare con la chiusura a chiave (non compreso) Verticale 60x60 mm, orizzontali Ø 51mm.

607 AMW02WSUWKA2
Misure: L 50 x H 115 cm
€ 50,60

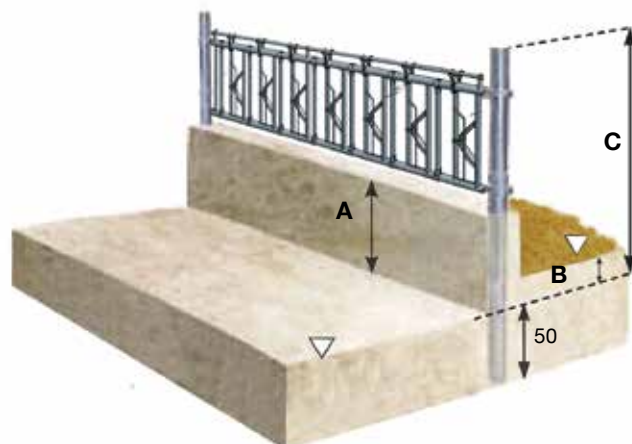


607 AMW07-BZF
Passaggio uomo con cancello per rastrelliera (parte scorrevole 58,5 cm)
L 118 x H 143 cm **€ 141,38**

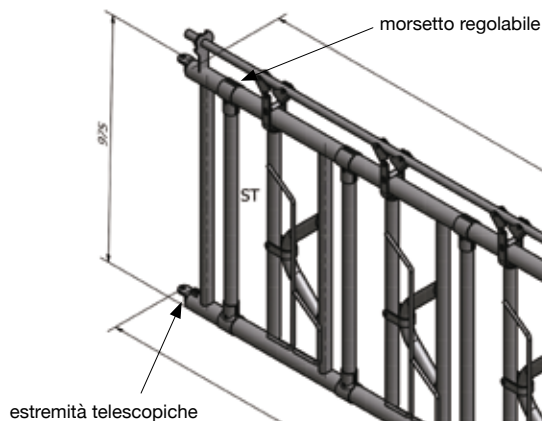
607 AMW07-BBF
Passaggio uomo senza cancello per rastrelliera (parte scorrevole 58,5 cm)
L 118 x H 143 cm **€ 77,22**



BOVINI	A	B	C
Adulti	45	20	165
18-30 mesi	40	20	165
fino a 18 mesi	30	15	135



RASTRELLIERA CON AUTOCATTURA



Rastrelliera in acciaio zincato a caldo con sistema di sicurezza per evitare l'impiccagione accidentale. Sistema di chiusura automatica. Estremità telescopiche regolabili per facilitare la lunghezza degli attacchi.

E' indispensabile per consentire un facile ed agevole controllo degli animali, garantendo la possibilità di bloccaggio per le operazioni periodiche di trattamento e controllo. Gli animali possono rimanere tranquillamente in alimentazione. Il dispositivo anti-soffoco consente l'apertura e la fuoriuscita della testa dell'animale evitando in caso di caduta lo strangolamento dell'animale.

ADULTI

607 AMW07-DZ30004 (4 capi)
Misure: **L 300 x H 110 cm**

Peso: 81 kg **€ 352,11**

607 AMW07-DZ40005 (5 capi)
Misure: **L 400 x H 110 cm**

Peso: 110 kg **€ 439,30**

ADULTI

607 AMW07-DZ50007 (7 capi)
Misure: **L 500 x H 110 cm**

Peso: 130 kg **€ 517,44**

607 AMW07-DZ60008 (8 capi)
Misure: **L 600 x H 110 cm**

Peso: 150 kg **€ 599,81**

L	3000	4000	5000	6000
LR	2920	3920	4920	5920
ADULTI				
LX	700	700	680	715
ST	4	5	7	8
18/30 MESI				
LX	560	540	595	640
ST	5	7	8	9
18 MESI				
LX	465	470	475	475
ST	6	8	10	12

estremità telescopiche di ca. 40 cm

18/30 MESI

607 AMW07-DZ3000 (5 capi)
Misure: **L 300 x H 110 cm**

Peso: 90 kg **€ 374,00**

607 AMW07-DZ4000 (7 capi)
Misure: **L 400 x H 110 cm**

Peso: 118 kg **€ 484,00**

18/30 MESI

607 AMW07-DZ5000 (8 capi)
Misure: **L 500 x H 110 cm**

Peso: 146 kg **€ 561,00**

607 AMW07-DZ6000 (9 capi)
Misure: **L 600 x H 110 cm**

Peso: 174 kg **€ 640,20**

FINO A 18 MESI

607 AMW07-DZ3000C (6 capi)
Misure: **L 300 x H 110 cm**

Peso: 92 kg **€ 367,40**

607 AMW07-DZ4000C (8 capi)
Misure: **L 400 x H 110 cm**

Peso: 120 kg **€ 475,20**


FINO A 18 MESI

607 AMW07-DZ5000C (10 capi)
Misure: **L 500 x H 110 cm**

Peso: 148 kg **€ 550,00**

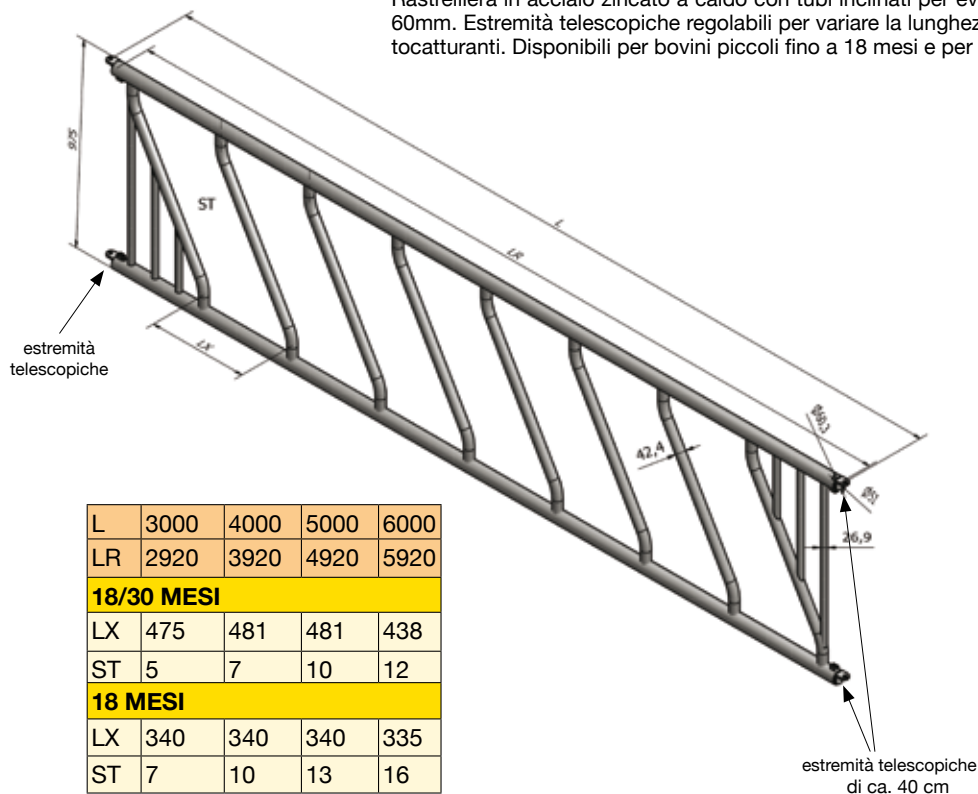
607 AMW07-DZ6000C (12 capi)
Misure: **L 600 x H 110 cm**

Peso: 176 kg **€ 627,00**



RASTRELLIERA INCLINATA LIBERA

Rastrelliera in acciaio zincato a caldo con tubi inclinati per evitare sprechi alimentari. Costruita con tubi principali Ø 60mm. Estremità telescopiche regolabili per variare la lunghezza degli attacchi. Intercambiabili con le rastrelliere autocatturanti. Disponibili per bovini piccoli fino a 18 mesi e per bobini da 18 a 30 mesi. Misure disponibili: 3, 4, 5, 6 m



18/30 MESI

607 AMW07-DPS3000 (5 capi)

Misure: **L 300 x H 110 cm**

Peso: 40 kg **€ 217,80**

607 AMW07-DPS4000 (7 capi)

Misure: **L 400 x H 110 cm**

Peso: 60 kg **€ 237,60**

607 AMW07-DPS5000 (10 capi)

Misure: **L 500 x H 110 cm**

Peso: 75 kg **€ 305,80**

607 AMW07-DPS6000 (12 capi)

Misure: **L 600 x H 110 cm**

Peso: 85 kg **€ 334,40**

FINO A 18 MESI

607 AMW07-DP3000C (7 capi)

Misure: **L 300 x H 110 cm**

Peso: 48 kg **€ 198,00**

607 AMW07-DP4000C (10 capi)

Misure: **L 400 x H 110 cm**

Peso: 65 kg **€ 217,80**

607 AMW07-DP5000C (13 capi)


Misure: **L 500 x H 110 cm**

Peso: 80 kg **€ 279,40**

607 AMW07-DP6000C (16 capi)

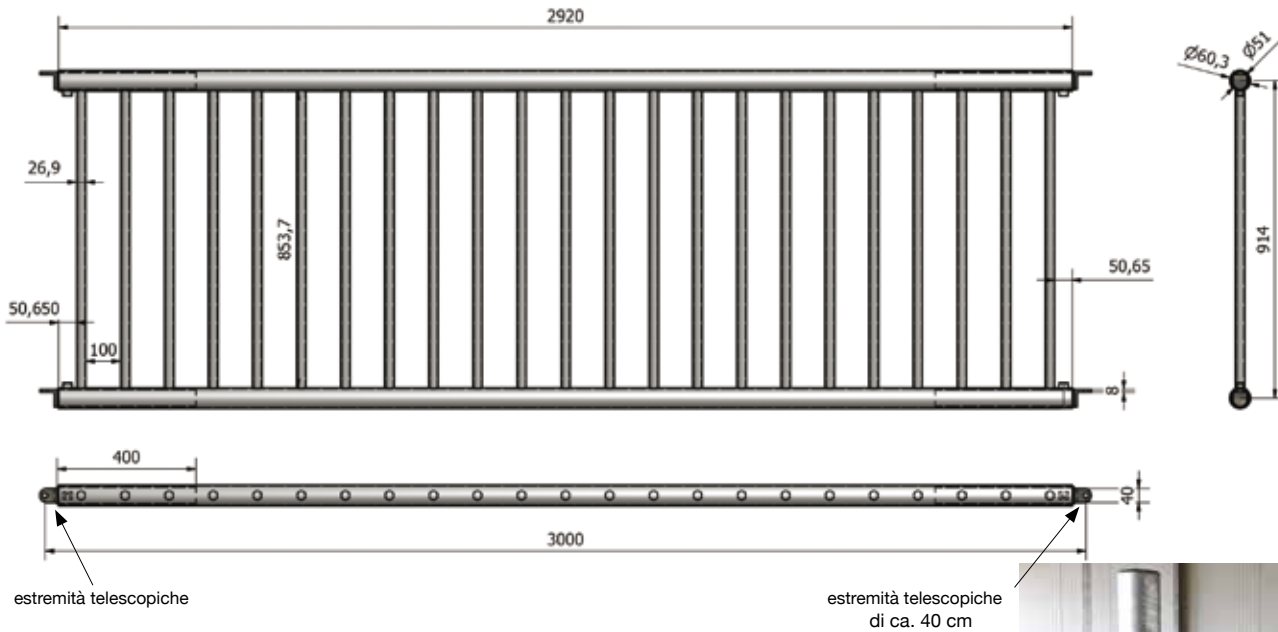
Misure: **L 600 x H 110 cm**

Peso: 90 kg **€ 303,60**



PANNELLO DIVISORIO CON BARRE VERTICALI

Pannelli divisori con barre verticali. Costruite con tubi principali Ø 60mm. Barre verticali Ø 26,9 mm e distanzate l'una dall'altra 100 mm. Estremità telescopiche regolabili di ca. 40 cm per variare la lunghezza degli attacchi.



607 AMW07-KLAMKA
Tubo fissaggio rastrelliera
Misure: L 40 cm x Ø 48mm




Disponibili nelle misure 3 / 4 / 5 / 6 m

- 607 AMW03P3M60/27
Misure: L 300 x H 97,4 cm
Peso: 42 kg **€ 316,80**
- 607 AMW03P4M60/27
Misure: L 400 x H 97,4 cm
Peso: 56 kg **€ 348,80**
- 607 AMW03P5M60/27
Misure: L 500 x H 97,4 cm
Peso: 70 kg **€ 389,40**
- 607 AMW03P6M60/27
Misure: L 600 x H 110 cm
Peso: 84 kg **€ 424,60**



RASTRELLIERA 2 TUBI 300 CM

Montaggio da centro foro a centro foro 300 cm



Ø 89 mm

Ø 76 mm



Rastrelliera a 2 tubi molto robusta con diametro tubi di 76 mm indicata per bestiame da ingrasso. Montaggio estremamente semplice. Possibilità di inclinazione della rastrelliera con il set di inclinazione (non compreso).

607 HD321400
Misure **L 300 x H 55 cm**
44 Kg - **€ 169,90**
Ingombro confezione:
L310 X P 40 x H 60 cm

SET INCLINAZIONE PER RASTRELLIERA 2 TUBI



607 HD334430
Il set inclinazione rastrelliera consente alla rastrelliera a 2 tubi di essere inclinata di circa 30 cm
1,7 Kg
€ 17,78

CHIAVISTELLO



Chiavistello con pratica apertura orizzontale con movimento a scatto, rapida e sicura.



607 HD304104
Chiavistello orizzontale
€ 15,32

POLLICI	MM
3/8	17,2
1/2	21,3
3/4	26,9
1	33,7
1 1/4	42,4
1 1/2	48,3
2	60,3
2 1/2	76,1
3	88,9
3 1/2	101,6
4	114,3
5	139,7

PIANTONI 100X100 mm spessore 3 e 4 mm

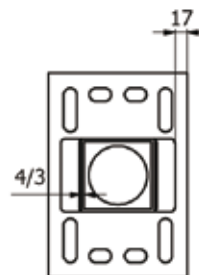
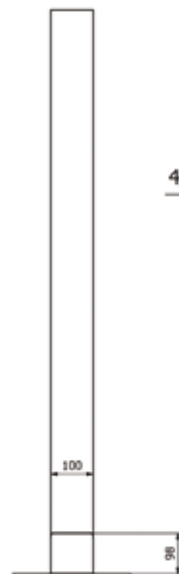


Piantone quadro rinforzato spessore 3mm

607 AMW11S1003135
Misure: 10 x 10 x 135 cm
607 AMW11S1003165
Misure: 10 x 10 x 165 cm

Piantone quadro rinforzato spessore 4mm

607 AMW11S1004135
Misure: 10 x 10 x 135 cm
607 AMW11S1004165
Misure: 10 x 10 x 165 cm




607 I-IM/061
Chiavistello per tubo 60x60 mm
con presa sicura in gomma


607 I-IM/123 Controchiavistello per tubo 9x9 per chiavistello	607 I-IM/122 Controchiavistello per tubo 12x12 per serratura	607 I-IM/121 Controchiavistello per tubo 12x12 e cerniera	607 AMW17-U001/ZN Supporto cerniera con spina da muro	607 AMW17-MOCUJA2 Morsetto contro chiavistello muro
607 I-IM/024 Piastra cerniera per muro 12x12x6,5	607 I-IM/025 Piastra contro chiavistello per muro 12x12x6,5	607 AMW17-U0003/ZN Controchiavistello muro/dritto	607 AMW17-U002/ZN Supp.dritto con 2 spine con catene	607 AMW17-MOCUJA1 Morsetto cerniera muro
607 AMW16-Q1001 Morsetto 1 attacco per palo Q100	607 AMW16-Q1002A Morsetto 2 attacchi angolo per palo Q100	607 AMW16-Q1002L Morsetto 2 attacchi per palo Q100	607 AMW16-Q1003 Morsetto 3 attacchi per palo Q100	607 AMW16-Q1004 Morsetto 4 attacchi per palo Q100
607 LM0050163 Bracciale battifianco 100x100x2" Tubo vert. 100x100, tubo orizz. Ø 60mm	607 LM0060053 Bracciale battifianco doppio 100x100x2" Tubo vert. 100x100, tubo orizz. Ø 60mm	607 AMW16-OB10048 Morsetto tubo anti avanzamento Ø 48 palo 100 mm	Ancoranti M16 (vedi pagina 25)	Ancoranti M12 (vedi pagina 25)

PIANTONI Ø 76,1mm spess. 3,6 mm

PIANTONI Ø 101,6 mm spess. 3,6 mm




Piantone tondo rinforzato spessore 3,6 mm
607 AMW11S76X1350 - Misure: **Ø 76,1 x 135 cm**
607 AMW11S76X1650 - Misure: **Ø 76,1 x 165 cm**



Piantone tondo rinforzato spessore 3,6 mm
607 AMW11S101X135 - Misure: **Ø 101,6 x 135 cm**
607 AMW11S101X165 - Misure: **Ø 101,6 x 165 cm**

607 I-IM/004/M16 Morsetto Ø 76 con vite M16	607 AMW16-C76C Morsetto Ø 76 per serratura	607 AMW16-C76CF Morsetto Ø 76 contro chiave con fori	607 HD303433 Supporto cerniera per palo Ø76 607 HD303465 Supporto cerniera per palo Ø 60 mm	607 HD341204 Supporto avvolgente per tubo Ø 76 - 2"1/2	
607 AMW16-OB760 Semi supporto chiusura Ø 76 2,5"	607 AMW16-OB761 Supporto a un attacco inclinato per palo Ø 76	607 AMW16-OB762 Supporto a due attacchi inclinati per palo Ø 76	607 AMW16-OB76Z Semi supporto contro chiave Ø 76 con fori	607 AMW16-OB76Z30 Semi supporto contro chiave lama 30x6 Ø 76 con fori	
607 AMWOB-101/0 Semi supporto chiusura Ø101,6	607 AMW16-C1021 Morsetto ad 1 attacco per palo cir- colare Ø 101,6	607 AMW16-C1022A Morsetto a 2 attacchi ad angolo per palo circolare Ø 101,6	607 AMW16-OB101/Z Semi supporto Ø 101,6 per contro- chiavistello a fori	607 AMW16-OB101Z3 Semi supporto contro chiave lama 30x6 Ø 101,6 con fori	
607 AMW16-C761 Morsetto ad 1 attacco per palo circolare Ø 76	607 AMW16-C762L Morsetto a 2 attacchi in linea per palo circolare Ø 76	607 AMW16-C762 Morsetto ad 2 attacco per palo circo- lare Ø 76	607 AMW16-C763 Morsetto a 3 attacchi ad angolo per palo circolare Ø 76	607 AMW16-C764 Morsetto a 4 attacchi ad angolo per palo circolare Ø 76	
607 AMW16-C1021 Morsetto ad 1 attacco per palo circolare Ø 101,6	607 AMW16-C1022L Morsetto a 2 attacchi in linea per palo circolare Ø 101,6	607 AMW16-C1022A Morsetto a 2 attacchi ad angolo per palo circolare Ø 101,6	607 AMW16-C1023 Morsetto a 3 attacchi ad angolo per palo circolare Ø 101,6	607 AMW16-C1024 Morsetto a 4 attacchi ad angolo per palo circolare Ø 101,6	
607 LM0290243 Morsetto universale saldato 2"x2" (60x60)	607 HD341204 Supporto avvolgente per tubo Ø 101,6 - 3"1/2	607 AMW16-C102C Morsetto Ø 101,6 per serratura	607 AMW16-C102CF Morsetto Ø 101,6 contro chiave con fori	607 HD303491 Fissaggio inox Ø 70 per fissare pian- toni su grigliato	

PIANTONI Ø 76,1 e 101,6 mm spess. 3,6 mm



LS 2130mm 2430mm
LW 300mm



607 I-POL14-000/2
Piantone spessore 3,6 mm
Ø 76,1 (2,5")X 2000 mm

607 AMW11-S2,13/1
Piantone spessore 3,6 mm
Ø 101,6 (3,5")X 2130 mm

607 AMW11-S2,43/1
Piantone spessore 3,6 mm
Ø 101,6 (3,5")X 2430 mm



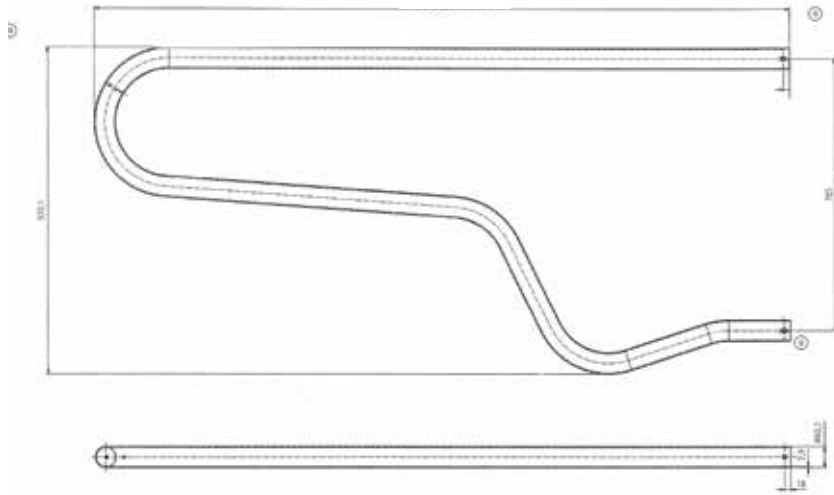
607 HD303491
Tappo per camicia per palo Ø 102mm



607 AMW11-S-0,5/1
Bussola per piantone da cementare
Ø 114,3 X 3 X 500 mm

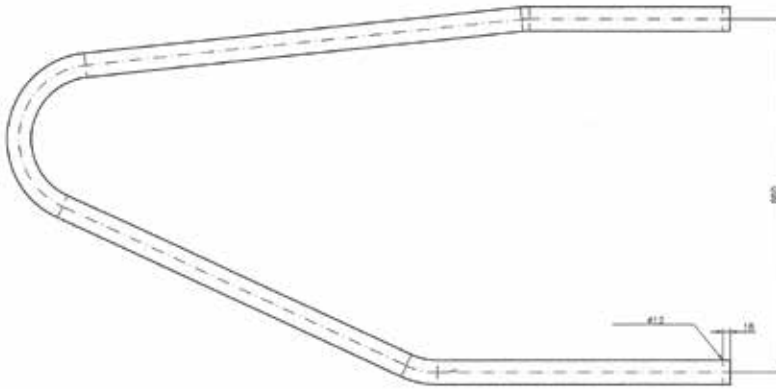
607 LM0240013 a) Morsetto 1 bullone 2"1/2x1/2" 76x48 (LxA) Tubo orizz. Ø 76, tubo vert. Ø 48mm	607 LM0240013 Morsetto puzzle 1"1/4x3/4" 42x27 (LxA) Tubo orizz. Ø 42, tubo vert. Ø 27mm	607 LM0080183 Morsetto a croce 2"1/2x 1"1/2 76x48 (LxA) con bulloni	607 38974S Ancorante M10x120 607 38974PBK120 Kit 4 pz.ancoranti M10x120
	607 LM0240023 Morsetto puzzle 1"1/4x1"1/4" 42x42 (LxA) Tubo orizz. Ø 42, tubo vert. Ø 42mm	607 LM0080173 Morsetto a croce 2"1/2x 2" 76x60 (LxA) con bulloni	607 5928212015 Ancorante M12x110
	607 LM0240033 a) Morsetto puzzle 1"1/2x1"1/4" 48x42 (LxA) Tubo orizz. Ø 48, tubo vert. Ø 42mm	607 LM0080123 Morsetto a croce 2"x 1"1/2 60x48 (LxA) con bulloni	607 5928256015 Ancorante M16x115
607 AMW16-OB761S Semi supporto cerniera Ø 76	607 LM0240043 Morsetto puzzle 2"x1"1/4" 60x42 (LxA) Tubo orizz. Ø 60, tubo vert. Ø 42mm		607 5928216005 Ancorante M16x125
607 AMW16-OB1011S Semi supporto cerniera Ø 101,6	607 LM0240053 Morsetto puzzle 2"1/2x2" 76x60 (LxA) Tubo orizz. Ø 76, tubo vert. Ø 60mm		607 5928216015 Ancorante M16x135
	607 LM0240063 Morsetto puzzle 2"x2" 60x60 (LxA) Tubo orizz. Ø 60, tubo vert. Ø 60mm	607 I-IM/007 Croce terminale 2"x2"	607 5928216025 Ancorante M16x145
	607 LM0240073 Morsetto puzzle 2"x1" 60x33 (LxA) Tubo orizz. Ø 60, tubo vert. Ø 33mm		607 5928216050 Ancorante M16x170
607 AMW16-C76CE Morsetto per palo Ø 76 cerniera	607 LM0240083 Morsetto puzzle 2"x1"1/2 60x48 (LxA) Tubo orizz. Ø 60, tubo vert. Ø 48mm		
607 AMW16-C102CE Morsetto per palo Ø 101 cerniera	607 LM0240093 Morsetto puzzle 1"1/2x1"1/2 48x48 (LxA) Tubo orizz. Ø 60, tubo vert. Ø 48mm	607 HD341204 Supporto palo circolare Ø 60 mm contro chia- vistello	
	607 LM0240113 Morsetto puzzle 1"1/4x1" 42x33 (LxA) Tubo orizz. Ø 42, tubo vert. Ø 33mm		607 5928412015 Ancorante INOX M12X110/15
	PER RIMANERE AGGIORNATO CONSULTA SEMPRE IL NOSTRO SITO WEB		607 5928416025 Ancorante INOX M16X145
607 I-POL/10/4,8 Tubo 4,60 / 4,80 m x 2" (60mm) 607 I-POL/13/4,8 Tubo 4,60 / 4,80 m x 1"1/2 (48mm)		607 AMW16-C76C Morsetto Ø 76 per serratura	

1900/2220



607 I-IW21-1900 Battifianco Reggio 190
607 I-IW21-2200 Battifianco Reggio 220

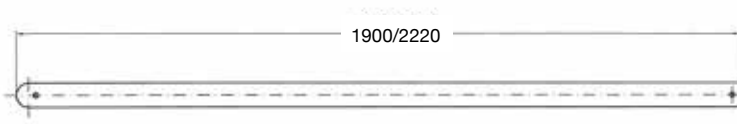
Battifianco **Reggio** dona comfort all'animale. L'installazione è molto semplice e non necessita di personale qualificato. Tondo Ø 60mm. Disponibile lungo 190 e 220 cm.



607 I-IW35-1900 Battifianco Mantova 190 cm
607 I-IW35-2200 Battifianco Mantova 220 cm

Battifianco **Mantova** dalla forma lineare. L'installazione è molto semplice e non necessita di personale qualificato. Tondo Ø 60mm. Disponibile lungo 190 e 220 cm

1900/2220

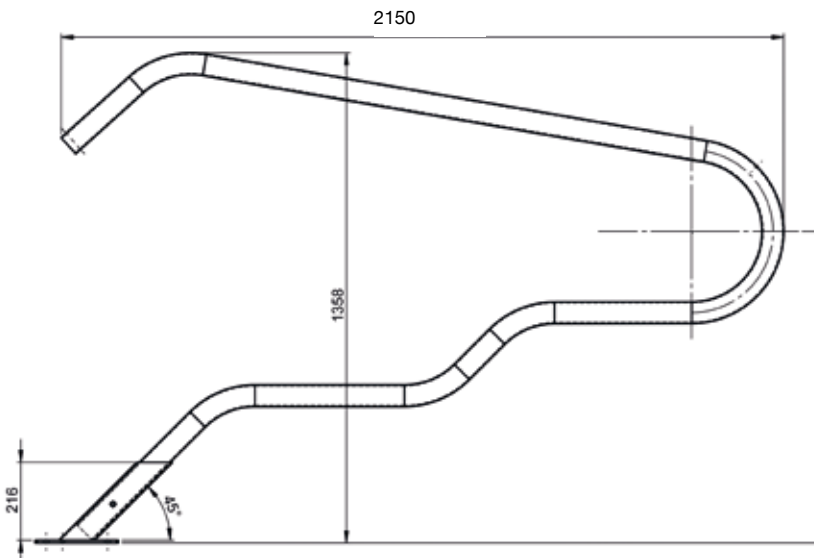


607 I-IM/008
Morsetto per educatore per battifianco Brescia



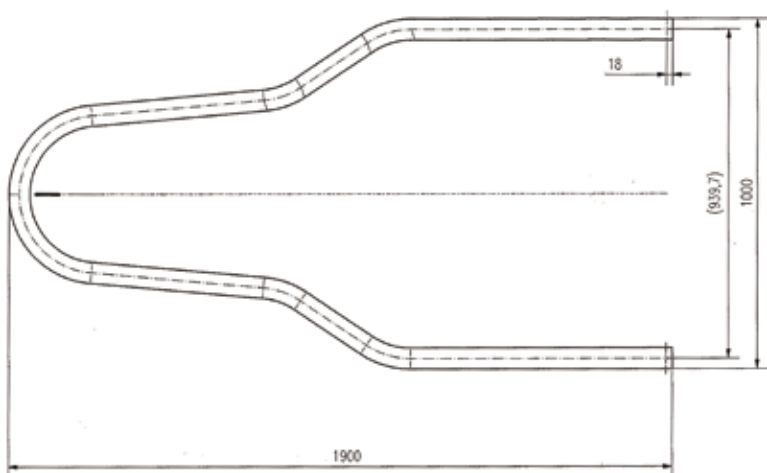
607 I-IM/218
Morsetto 1,5"x2"x2" a pipa per battifianco Brescia

2150



607 I-IW36-07 Battifianco Brescia con base


Battifianco **Brescia** che dona il massimo del comfort all'animale, senza pali, libertà di movimento con la testa. L'installazione è molto semplice e non necessita di personale qualificato. Tondo Ø 60mm.




607 I-IW33-1900 Battifianco Verona 190 cm
607 I-IW33-2200 Battifianco Verona 220 cm

Battifianco **Verona** .L'installazione è molto semplice e non necessita di personale qualificato.Tondo Ø 60mm.


COMPONENTISTICA



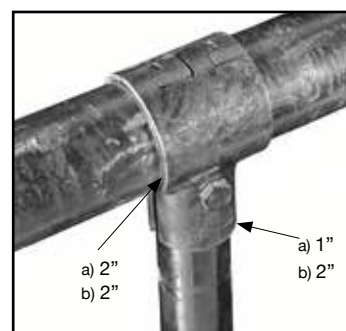
607 LM0050013
Bracciale battifianco 200x192 (AxL)
Tubo vert. Ø 76, tubo orizz. Ø 60mm




607 LM0050163
Bracciale battifianco 100x100x2"
200x235 (AxL)
Tubo vert. 100x100, tubo orizz. Ø 60mm



607 LM0060053
Bracciale battifianco doppio 100x100x2"
365x200 (LxA)
Tubo vert. 100x100, tubo orizz. Ø 60mm



607 LM0240073
a) Morsetto puzzle 2"x1" 55x130 (LxA)
Tubo orizz. Ø 60, tubo vert. Ø 33mm
607 LM0240063
b) Morsetto puzzle 2"x2" 90x140 (LxA)
Tubo orizz. Ø 60, tubo vert. Ø 60mm



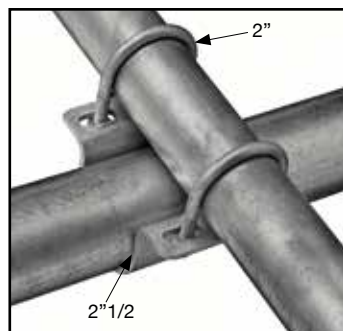
607 LM0300073
a) Morsetto saldato a croce 2"x1 1/2"
Tubo orizz. sopra Ø 60, tubo sotto Ø 48mm

607 LM0300083
b) Morsetto saldato a croce 2"x2"
Tubo orizz. sopra Ø 60, tubo sotto Ø 60mm



607 LM0530203
a) Morsetto a croce educatore 2"x2"
Tubo orizz. Ø 60, tubo orizz Ø 60mm

607 LM0530283
b) Morsetto a croce antiavanzamento
2"1/2x2"
Tubo orizz. Ø 76, tubo orizz Ø 60mm

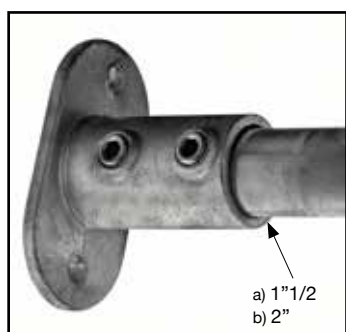


607 LM0530333
Morsetto 2"1/2 con cavallotti 2"
Tubo orizz. sotto Ø 76, tubo orizz. Ø 60mm




607 LM1010203
a) Cavallotto aperto 2"1/2 x 1"1/2"
Tubo Ø 76, tubo Ø 48mm

607 LM1010303
b) Cavallotto aperto 2"1/2 x 2"
Tubo Ø 76, tubo Ø 60mm

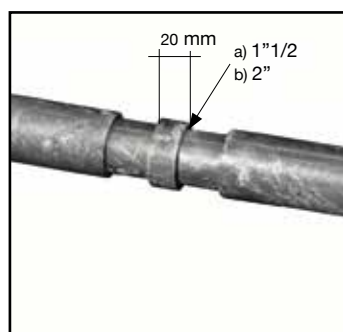


607 LM0640023
a) Supporto a muro tubo educatore 1"1/2
Tubo orizz. Ø 48 mm

607 LM0640053
b) Supporto a muro tubo educatore 2"
Tubo orizz. Ø 60 mm



607 LM1450012
Supporto rastrelliera 1" (33) 200x50 mm




607 LM0740012
Tubo giunzione d. 1"1/2" 260 (L)
Tubo orizz. Ø 48 mm

607 LM0740052
Tubo giunzione d. 2" 260 (L)
Tubo orizz. Ø 60 mm



607 LM1390013
Giunzione a tubo L100 con gabbie per tubo
3/4 per unire asta comando rastrel.

TRAVAGLIO MOLTO PESANTE PER LA CURA DEGLI ZOCCOLI



Questo travaglio molto robusto e pesante serve per la cura degli zoccoli dei bovini. Con ruote e timone smontabile per facilitare i trasferimenti. In acciaio zincato a caldo.

Questo travaglio serve per la cura degli zoccoli dei bovini. Il travaglio permette il pieno accesso a tutte le parti del corpo dell'animale, pavimento in lamiera zigrinata. Il travaglio ha le ruote per facilitare gli spostamenti. Dotato anche di predisposizione per spostamenti con punte di telescopici o trattori.

L'intero travaglio è zincato a fuoco, inoltre ha il pavimento in lamiera zincata.

Porte laterali apribili per poter lavorare in assoluta sicurezza.

Con tante possibilità di aperture, regolazioni varie e agganci anteriori, posteriori e laterali per effettuare tutte le cure necessarie e manovre in totale sicurezza per l'addetto o per il veterinario.

Peso: 660 kg


607 AMW12-P2

Dimensioni: 324 x 144 x H 222

Peso: 660 kg

€ 4088,50

TRAVAGLIO PESANTE PER LA CURA DEGLI ZOCCOLI



Alzando la maniglia si sgancia automaticamente il blocco per l'immobilizzazione della testa dell'animale e la porta anteriore si apre

Questo travaglio serve per la cura degli zoccoli dei bovini. Il travaglio permette il pieno accesso a tutte le parti del corpo dell'animale, pavimento in lamiera zigrinata. Il travaglio ha le ruote per facilitare gli spostamenti. Dotato anche di predisposizione per spostamenti con punte di telescopici o trattori.

L'intero travaglio è zincato a fuoco.

Peso: 440 kg

607 AMW12-P1

Dimensioni: 237 x 206 x 206 H

Peso: 440 kg

€ 3145,00



TRAPPOLA PER TAFANI TAON X

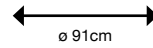
560 323520
Ø 91 x H 220 cm
 Peso 20 kg
€ 129,60



Ingombro confezione: 34 x 20 x H 108cm

Riduzione del 95% dei tafani. Copertura max. ca. 10000 mq. Atossico ed ecologica. facile da montare ed estremamente robusta. 2 anni di garanzia sui componenti metallici. Altezza sopra il pavimento 2,20 mt.

Funzionamento: la palla si riscalda simulando per il tafano un bersaglio da cui succhiare sangue. non riuscendo l'insetto vola verso l'alto e riconosce come unica via di scita il contenitore di raccolta.



Consiglio: riempite il serbatoio di raccolta di acqua

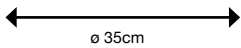


Uso universale ovunque i tafani costituiscano un problema: recinti per cavalli, stalle, squole di equitazione, piste da golf, giardini e parchi acquatici, parchi di divertimenti, sponde di laghi e fiumi

art. 560 323511 Contenitore raccolta trappola tafani

TRAPPOLA PER TAFANI TAON X MINI

560 323509
Ø 35
 Peso 1,5 kg



560 323506
 Angolare per montaggio a parete, opzionale

Efficace trappola per tafani nel formato piccolo per aree esterne fino a 100mq.

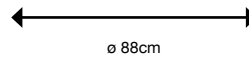
Grazie alle dimensioni compatte, TaonX Mini si monta sempre e ovunque con estrema facilità. Occorre solo fare attenzione che la trappola non venga montata a un'altezza superiore a 180cm e inferiore a 100cm (bordo inferiore della palla). TaonX Mini consente un ontaggio rapido e sicuro in pochi gesti nelle scuderie e nei giardini, ma anche nei campeggi, campi da golf e parcheggi

Riduzione del 95% dei tafani. Copertura max. ca. 100 mq. Atossico ed ecologica. Facile da montare. Può funzionare come trappola per vespe con esca antivespe liquida art. 560 299762

TRAPPOLA PER TAFANI TAON X ECO

560 323500
Ø 88
 Peso kg
€ 91,60

Ingombro confezione: cm




560 323506
 Angolare per montaggio a parete, opzionale

Variante ecologica dell'apprezzata di Taon X, per proteggere aree ridotte quando non è possibile il montaggio a pavimento. Riduzione del 95% dei tafani. Copertura max. ca. 5000 mq. Atossico ed ecosostenibile. facile da appendere con catena inclusa. 2 anni di garanzia sui componenti metallici. Dotazione: palla con pompa e cinghia in tessuto, filo metallico tendischermo, contenitore raccolta con coperchio, supporto contenitore zincato con moschettoni e nastri, cinghia in tessuto tre pezzi con moschettone e catena da 100 cm, istruzioni.

Funzionamento: la palla si riscalda simulando per il tafano un bersaglio da cui succhiare sangue. non riuscendo l'insetto vola verso l'alto e riconosce come unica via di scita il contenitore di raccolta.

560 323511 Contenitore raccolta trappola tafani

PIETRA SALE PER ANIMALI



560 325669
 Peso 4 - 5 kg

Pietra di sale naturale. Contiene sali minerali e microelementi. Il sale di cristalli non proviene dalle montagne dell'Himalaya, ma da catena di colline a circa 200 - 300 km nel nord del Pakistan.

COLLARE MARCABILE PER BOVINI

560 2088
4 x 130 cm
 Peso kg
€ 3,53

Ingombro confezione: cm

Collare bianco a righe nere, per bovini, larghezza 40mm chiusura ad anello.



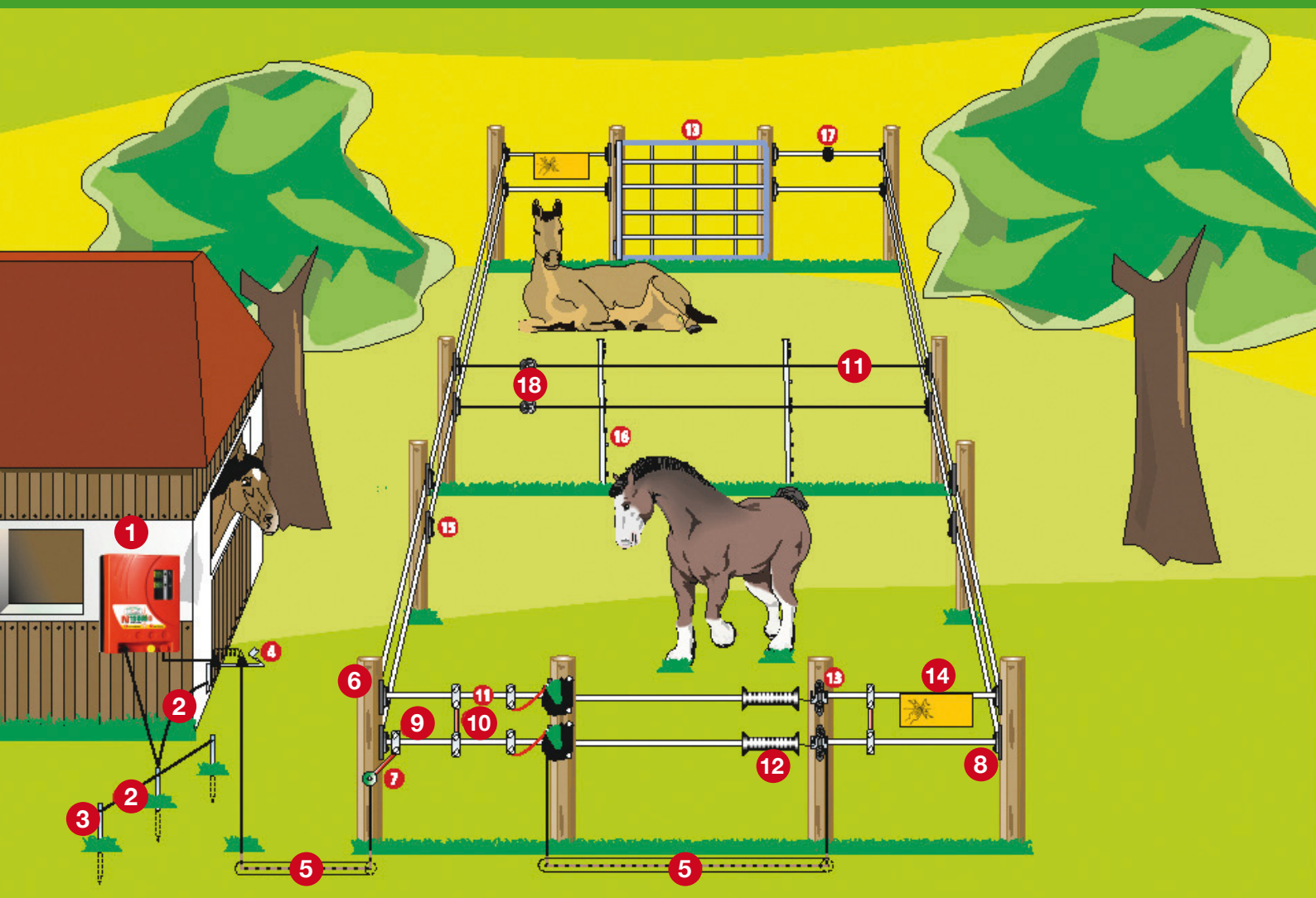
NUMERI PER COLLARI

N.	1	2	3	4	5	6	7	8
giallo	560 20885 N.1	560 20885 N.2	560 20885 N.3	560 20885 N.4	560 20885 N.5	560 20885 N.6	560 20885 N.7	560 20885 N.8



Singola cifra
 Da infilare sulla cinghia

RECINTI ELETTRIFICATI INDICATO PER BOVINI, CAVALLI, PECORE, CINGHIALI, ECC.



1

Apparecchio per recinzione a batteria 12volt
676 392260
676 392461
Utilizzabile anche con adattatore di rete per alimentazione da 230 volt

1

Batteria a secco alcalina 175 Ah/ 9V. Mantiene prestazioni sempre costanti, senza mercurio e cadmio
676 44226

1

Recint. elet. Farm Patrol N3000
676 353636
Recint. elet. Farm Patrol N6000
676 353637

1

Pannello solare a trasformatori
676 375256
Modulo solare 25W

1

Tester linea recinto fino a 10000 V
676 44661

2

Cavo ad alto voltaggio Ø 7,6mm collega la linea del recinto con la massa a terra
676 440110
Resistente all'alto voltaggio 50mt

5

Cavo connessione recinto e massa a terra con occhielli di attacco M8
676 44636 Ø 7mm lungo 8m

13

Isolatore cncello/banda
676 44355/046

10

Collegatore banda
676 44608

10

Cavi di collegamento fino ad una larghezza di 40mm. Lunghezza cavo 80 cm
676 44616

9

Cavi di connessione fino ad una larghezza di 40mm Lunghezza cavo 130 cm
676 44617

18

Connettori speciali in acciaio inox
art. 676 44595/056

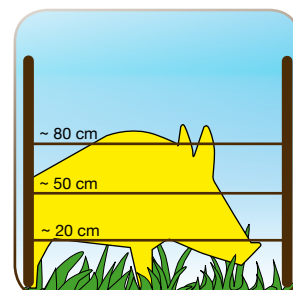
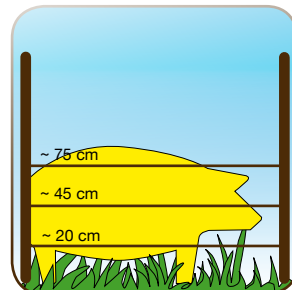
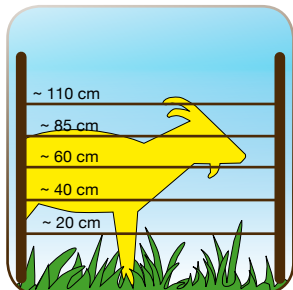
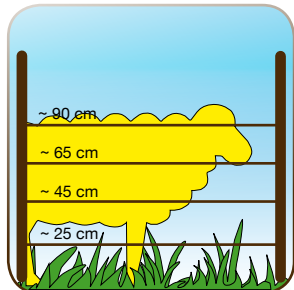
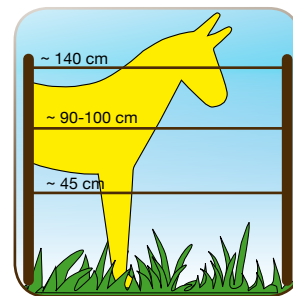
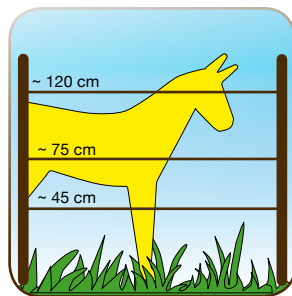
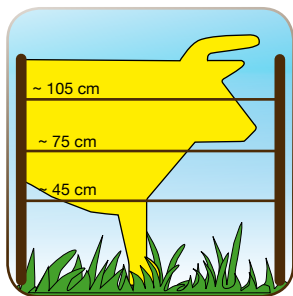
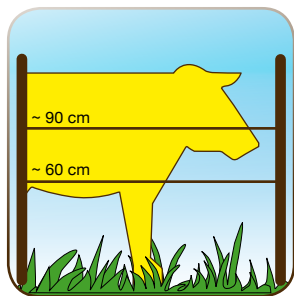
4

Parafulmine art. 676 44601

14

Luce di segnalazione

RECINTI ELETTRIFICATI PER OGNI ANIMALE



Le altezze dei fili sono indicative in base all'altezza degli animali

12



Set per cancelli a molla
Si allunga fino a circa 5 m
676 44245

12



Flexigate con corda fino a 6 m
676 44293

11



Banda 40mm lunga
200m, rottura 230kg,
11x030mm.
676 59502



Filo elettrico 400m
676 44528

11



Banda 20mm lunga 200m, rottura
120kg, 6x030mm.
676 59501

Fune per recinzioni in robuste fibre
di polipropilene Ø 6mm lungo 200.
Lunghezza max. 3000m.
676 441508

8



Isolatore per banda
largo 40 mm.
676 44340
Da avvitare o inchiodare

8



Isolatore per filo
conf. 10pz
676 441396
Da avvitare o inchiodare



Isolatore per filo
676 441495
Isolatore pinlock nero

Pali in plastica
riciclata
(vedi pag. 32)



Isolatore per banda
676 44350
Isolare morsetto Euro



3

Paletto massa a terra portatile
lungo 75 cm in acciaio zincato a
caldo inclusa vite M8
676 44619



Paletto massa a terra lungo
100 cm in acciaio zincato a
caldo inclusa vite M8
676 44615

6



Paletto recinti
H 105 cm
676 44413



Paletto recinti
H 165 cm
676 44418

6



Pali in legno
impregnati in autoclave
(vedi pag. 36)

8



Isolatore per filo
676 443145
Isolare anello compatto
nero conf. 25 pz.

PALI IN PLASTICA RICICLATA

I pali rotondi con punta vengono impiegati in diverse mansioni, le principali sono per staccionate, paddock per cavalli, parchi, delimitazioni di strade, recinti, palizzate, giardinaggio ed in tante altre mansioni. I profili tondi in plastica riciclata non richiedono alcuna manutenzione, resistono agli agenti atmosferici ed all'umidità del terreno. Le dimensioni di cui disponiamo sono riportate nelle tabelle qui sotto.

A differenza di legno e acciaio e plastiche di nuova produzione, sono insensibili agli agenti atmosferici. Sono più leggeri del cemento, e più convenienti dell'acciaio inossidabile.

Ma soprattutto, virtualmente ogni prodotto può essere realizzato con questo materiale high-tech. Grazie alla composizione specifica della miscela, i nostri prodotti possono essere adattati ad ogni applicazione.

DURABILE

- Senza schegge e con basso rischio di ferimenti
- Può essere usato tutto l'anno
- Idro-repellente, non assorbe l'acqua e asciuga velocemente

ECONOMICO

- Lunga durata
- Resistente ad olii, salamoie, acidi, e acqua salata

PALI TONDI

Disponibili le misure Ø 4,5/ 6 /7 / 8 /10cm



Ø cm	Colore	Lungh. cm	Peso kg	Codice	Q./pal.	€ iva e.
6,0	Grigio	150.0	3.9	939 SG060150	250	3,44
6,0	Grigio	200.0	5.3	939 SG060200	125	4,68
6,0	Grigio	250.0	6.6	939 SG060250	125	5,85
6,0	Marrone	150.0	3.9	939 SB060150	250	3,75
6,0	Marrone	200.0	5.3	939 SB060200	125	4,79
6,0	Marrone	250.0	6.6	939 SB060250	125	6,37

Ø cm	Colore	Lungh. cm	Peso kg	Codice	Q./pal.	€ iva e.
8,0	Grigio	150.0	7.0	939 SG080150	60	6,18
8,0	Grigio	175.0	8.2	939 SG080175	60	7,24
8,0	Grigio	200.0	9.3	939 SG080200	60	8,24
8,0	Grigio	225.0	10.5	939 SG080225	60	9,29
8,0	Grigio	250.0	11.7	939 SG080250	60	10,35
8,0	Grigio	280.0	13.1	939 SG080280	60	11,53
8,0	Marrone	150.0	7.0	939 SB080150	60	6,76
8,0	Marrone	175.0	8.2	939 SB080175	60	7,91
8,0	Marrone	200.0	9.3	939 SB080200	60	9,00
8,0	Marrone	225.0	10.5	939 SB080225	60	10,14
8,0	Marrone	250.0	11.7	939 SB080250	60	11,29
8,0	Marrone	280.0	13.1	939 SB080280	60	12,63

Ø cm	Colore	Lungh. cm	Peso kg	Codice	Q./pal.	€ iva e.
10,0	Grigio	150.0	11.0	939 SG100150	33	9,71
10,0	Grigio	175.0	12.8	939 SG100175	33	11,31
10,0	Grigio	200.0	14.6	939 SG100200	33	12,89
10,0	Grigio	230.0	16.8	939 SG100230	33	14,85
10,0	Grigio	250.0	18.3	939 SG100250	33	16,18
10,0	Grigio	280.0	20.4	939 SG100280	33	18,02
10,0	Grigio	290.0	21.5	939 SG100290	33	19,00
10,0	Marrone	150.0	11.0	939 SB100150	33	10,60
10,0	Marrone	175.0	12.8	939 SB100175	33	12,35
10,0	Marrone	200.0	14.6	939 SB100200	33	14,05
10,0	Marrone	230.0	16.8	939 SB100230	33	16,30
10,0	Marrone	250.0	18.3	939 SB100250	33	17,65
10,0	Marrone	280.0	20.4	939 SB100280	33	19,77
10,0	Marrone	290.0	21.5	939 SB100290	33	20,73

PER CONOSCERE TUTTA LA NOSTRA GAMMA, VISITARE IL NOSTRO SITO WEB, OPPURE I CATALOGHI SPECIFICI

- Bassi costi di manutenzione e servizio
- Fatto di plastiche secondarie sottoposte a lavorazioni di alta qualità (poliolefine)
- Eccellente rapporto prezzo-qualità
- Perfetto materiale da costruzione, specialmente per profili robusti e parti finite

ECOLOGICO

- Prodotto senza conservanti
- Riduce la pressione sulle discariche, è sostenibile ed ecologico
- Riciclabile nel ciclo del materiale
- Premiato con l'etichetta ecologica „BLUE ANGEL“
- Non inquinante
- Non tossico (sicuro in base a DIN 71, Sezione 3 Regolamento terreni di gioco)

INSTALLAZIONE SEMPLICE

- Facile da lavorare meccanicamente (perforare, segare, avvitare, chiodare)
- Impianto di illuminazione con lampeggianti inclusi.
- Regolatori di delimitazione spargimento sia laterali che posteriori per un migliore adattamento dello spargimento su strade piccole e grandi.

PALI TONDI RINFORZATI IN ACCIAIO



Tubo di rinforzo in acciaio ST 37, all'interno
 Ø 29,6 mm, spessore 2mm.
 Camera di dilatazione termica.



Ø cm	Colore	Lungh. cm	Peso kg	Codice	Q./pal.	€ iva e.
8,0	Grigio	200.0	10.6	939 EG080200	60	14,95
8,0	Grigio	225.0	12.0	939 EG080225	60	16,82
8,0	Grigio	250.0	13.3	939 EG080250	60	18,70
8,0	Grigio	275.0	14.5	939 EG080275	60	20,41
8,0	Grigio	290.0	15.3	939 EG080290	60	21,54
8,0	Marrone	200.0	10.6	939 EB080200	60	16,10
8,0	Marrone	225.0	12.0	939 EB080225	60	18,21
8,0	Marrone	250.0	13.3	939 EB080250	60	20,14
8,0	Marrone	275.0	14.5	939 EB080275	60	21,98
8,0	Marrone	290.0	15.3	939 EB080290	60	23,19

STACCIONATA PALI TONDI



Colore	Ø cm	Lungh. cm	Peso kg	Codice	€ iva e.
Palo verticale tondo					
Marrone	12.0	150.0	15.8	939 PB120150	15,08
Palo orizzontale tondo					
Marrone	12.0	250.0	29	939 PBE120250	44,37

Palo orizzontale rinforzato con anima in acciaio zincato S235, Ø 42,4 mm, spessore 2,5 mm.

PALI QUADRATI IN PLASTICA RICICLATA CON E SENZA PUNTA

Profili quadrati pieni in polietilene e polipropilene con e senza punta, il rinforzo con anima in acciaio è solo nei pali con punta.

Misure disponibili dei pali quadrati senza punta: 7x7/9x9/10x10/12x12 cm.

Misure disponibili dei pali quadrati con punta: 5x5/7x7/9x9 cm

Misure disponibili dei pali quadrati con rinforzo in metallo: 9x9 cm



Palo quadrato con punta

Ø cm	Colore	Lungh. cm	Peso kg	Codice	Q./pal.	€ iva e
7,0x7,0	Grigio	175.0	8.0	939 VG070175	55	7,48
7,0x7,0	Grigio	200.0	9.1	939 VG070200	55	8,52
7,0x7,0	Grigio	225.0	10.2	939 VG070225	55	9,54
7,0x7,0	Grigio	250.0	11.4	939 VG070250	55	10,66
7,0x7,0	Marrone	175.0	8.0	939 VB070175	55	8,14
7,0x7,0	Marrone	200.0	9.1	939 VB070200	55	9,25
7,0x7,0	Marrone	225.0	10.2	939 VB070225	55	10,38
7,0x7,0	Marrone	250.0	11.4	939 VB070250	55	11,60

Ø cm	Colore	Lungh. cm	Peso kg	Codice	Q./pal.	€ iva e
9,0x9,0	Grigio	150.0	11.3	939 VG090150	45	10,43
9,0x9,0	Grigio	175.0	13.2	939 VG090175	45	12,18
9,0x9,0	Grigio	200.0	15.1	939 VG090200	45	13,93
9,0x9,0	Grigio	225.0	16.9	939 VG090225	45	15,60
9,0x9,0	Grigio	250.0	18.8	939 VG090250	45	17,33
9,0x9,0	Grigio	280.0	21.1	939 VG090280	45	19,48
9,0x9,0	Marrone	150.0	11.3	939 VB090150	45	11,39
9,0x9,0	Marrone	175.0	13.2	939 VB090175	45	13,27
9,0x9,0	Marrone	200.0	15.1	939 VB090200	45	15,18
9,0x9,0	Marrone	225.0	16.9	939 VB090225	45	17,01
9,0x9,0	Marrone	250.0	18.8	939 VB090250	45	18,91
9,0x9,0	Marrone	280.0	21.1	939 VB090280	45	21,22

Palo quadrato con punta e rinforzo con anima in acciaio

9x9 cm	Colore	Lungh. cm	Peso kg	Codice	Q./pal.	€ iva e
9,0x9,0	Grigio	200.0	15.8	939 AG090200	90	20,66
9,0x9,0	Grigio	250.0	20.0	939 AG090250	90	25,38
9,0x9,0	Marrone	200.0	15.8	939 AB090200	90	22,25
9,0x9,0	Marrone	225.0	17.9	939 AB090225	90	25,07
9,0x9,0	Marrone	250.0	20.0	939 AB090250	90	27,38
9,0x9,0	Marrone	275.0	22.1	939 AB090275	90	29,97
9,0x9,0	Marrone	290.0	23.9	939 AB090290	90	31,64



ASSI / PROFILI




939 EG080290
Profilo in plastica
4,5x10,5x280 cm
12,4 kg - 120 Q./pal. € 14,16

939 BB5012280
Profilo in plastica
5,0x12x280 cm
15,6 kg - 90 pz./pal. € 17,79



939 BBE4212250
Traversa rinforzata con in
acciaio spess.2 mm
4,2x12x250 cm
13,5 kg - € 22,72



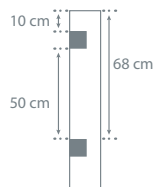
939 RBU050300
Asse plastica zigr.
4x19,7x300 cm
22 kg - € 31,08

939 RBU050250
Asse plastica zigr.
4x19,7x250 cm
14,7 kg - € 26,31

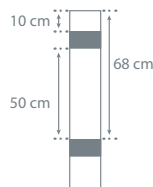
STACCIONATA CON PALI QUADRATI E TONDI



P. di testa



P. passante



Montaggio



Palo orizzontale rinforzato con
anima in acciaio,
Ø 26,9 mm, spessore 2,0 mm.

Colore	Spess. cm	Larg. cm	Lungh. cm	Peso kg	Codice	€ iva e
--------	-----------	----------	-----------	---------	--------	---------

Palo 12x12 con fori passanti

Grigio	12.0	12.0	150.0	20.1	939 RGA120150	37,75
Marrone	12.0	12.0	150.0	20.1	939 RBA120150	39,43

Palo di testa 12x12

Grigio	12.0	12.0	150.0	20.1	939 RGB120150	40,85
Marrone	12.0	12.0	150.0	20.1	939 RBB120150	42,55

Palo orizzontale con rinforzo Ø 8 cm

Grigio	Ø 8	Ø 8	225.0	12.0	939 PGE080225	17,09
Marrone	Ø 8	Ø 8	225.0	12.0	939 PBE080225	18,47

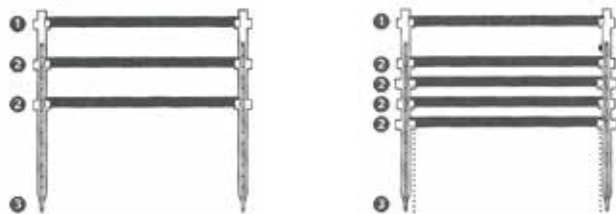


Recinzione in plastica riciclata con montanti quadrati, ideale per parchi, ciclabili, paddock e recinti. Traversa consigliata lunga 225 cm con anima rinforzata all'interno.

I pali a sezione quadrata 12x12 cm ed alti 150 cm hanno 2 fori con interasse di 50 cm ed ospitano traverse del diametro di 8 cm. I pali 12x12x150 possono essere con fori passanti oppure i pali terminali hanno solo i fori in un lato.

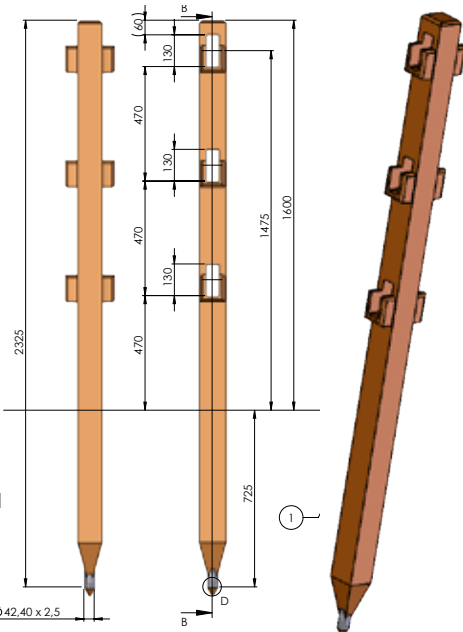
Il palo orizzontale del Ø 8 cm detta anche traversa che noi consigliamo è rinforzata all'interno con tubo in acciaio con diametro circa di 26,9mm ed uno spessore di circa 2mm.

STACCIONNATA PER RECINTI IN PLASTICA RICICLATA (con anima di rinforzo in acciaio)



Ingegnosamente semplice e semplicemente robusto.

La qualità può essere anche conveniente. Questo recinto classico è molto facile da installare: basta inserire le traverse (3 o 5 pezzi) nelle rientranze dei pali, fissarle con una vite. Inoltre, pali e traverse sono anche rinforzati: davvero una recinzione duratura.



Colore	Lungh. cm	Peso kg	Codice	€ iva e.
Traversa 4.2 x 12.0 cm, rinforzata con tubo in acciaio spess. 2mm				
Marrone	238.0	13.5	939 BBE4212238	20,50
Marrone	250.0	14.2	939 BBE4212250	22,72
Palo 11.0 x 10.0 cm (per 3 traverse), rinforzato con tubo in acciaio				
Marrone	230.0	24.6	939 KPBA10112303	33,06
Palo 11.0 x 10.0 cm (per 5 traverse), rinforzato con tubo in acciaio				
Marrone	230.0	26.3	939 KPBA10112305	37,20



939 KEB101111
Accoppiamento per angoli 10x11x11



GRIGLIA Paddock

Colore	Largh. cm	Lungh. cm	Spess. cm	Peso kg	Codice	Q./pal.	€ iva
Nero	53.5	37.0	4.0	2.1	561 083605	100	3,37




Incastrabili l'una con l'altra.
Ca. 5 pz/mq
Griglia in plastica riciclata con struttura e coste molto resistente.
Transitabile e stabilizzante.
38

PERLINE AD INCASTRO IN PLASTICA RICICLATA



Perline ad incastro ideali per pareti box e rivestimenti. Disponibili le sezioni 3,0x12,5 da 80 a 280cm, 4,2x200 da 250 cm, da 4,5x12 da 80 a 280 cm, da 2,8x13 e 3,8x13 lunghe 280 cm e 3,4x14,7 cm lunghe 260cm.



Colore	Lungh. cm	Peso kg	Codice	Q./pal.	€ iva e.
Perlina 3,0 x 12,5 cm					
Grigio	80.0	2.8	939 NG3012080	180	3,41
Grigio	140.0	4.9	939 NG3012140	120	5,95
Grigio	200.0	7.0	939 NG3012200	120	8,49
Grigio	280.0	9.8	939 NG3012280	120	11,53
Marrone	80.0	2.8	939 NB3012080	180	3,67
Marrone	140.0	4.9	939 NB3012140	120	6,47
Marrone	200.0	7.0	939 NB3012200	120	9,24
Marrone	280.0	9.8	939 NB3012280	120	12,55
Perlina 4.2 x 20.0 cm					
Grigio	250.0	20.0	939 UG4220250	60	29,77
Marrone	250.0	20.0	939 UB4220250	60	32,32
Perlina 4.5 x 12.0 cm					
Grigio	80.0	4.0	939 NG4512080	90	4,82
Grigio	140.0	7.0	939 NG4512140	90	8,45
Grigio	200.0	10.0	939 NG4512200	90	12,09
Grigio	280.0	14.0	939 NG4512280	90	16,39
Marrone	80.0	4.0	939 NB4512080	90	5,26
Marrone	140.0	7.0	939 NB4512140	90	9,20
Marrone	200.0	10.0	939 NB4512200	90	12,09
Marrone	280.0	14.0	939 NB4512280	90	16,39

Colore	Lungh. cm	Peso kg	Codice	Q./pal.	€ iva e.
Perlina 2.8 x 13.0 cm					
Grigio	280.0	9.5	939 NG2813280	120	14,27
Marrone	280.0	9.5	939 NB2813280	120	16,15
Verde	280.0	9.5	939 NM2813280	120	18,91
Perlina 3.8 x 13.0 cm					
Grigio	280.0	13.0	939 NG3813280	120	17,83
Marrone	280.0	13.0	939 NB3813280	120	20,38
Verde	280.0	13.0	939 NM3813280	120	24,83
Perlina 3.4 x 14.7 cm					
Marrone	260.0	11.0	939 INT035MBR	90	26,96
Nero	260.0	11.0	939 INT035BLK	90	26,96

SEPARATORI PER STALLE

Perfette per l'applicazione

Con questi profili, puoi dividere le tue stalle in modo sicuro.

- semplice installazione, nessun inconveniente di cassetta
- senza spigoli e schegge
- esente da manutenzione, resistente all'umidità e alle feci.



Colore	Lungh. cm	Peso kg	Codice	Q./pal.	€ iva e.
8.0 x 16.0 cm					
Grigio	200.0	23.8	939 RG0816200	30	23,17
Grigio	250.0	29.8	939 RG0816250	30	29,01
Grigio	300.0	35.7	939 RG0816300	30	34,75
Marrone	200.0	23.8	939 RB0816200	30	25,08
Marrone	250.0	29.8	939 RB0816250	30	31,41
Marrone	300.0	35.7	939 RB0816300	30	37,63
Colore	Lungh. cm	Peso kg	Codice	Q./pal.	€ iva e.
8.0 x 23.0 cm					
Grigio	200.0	34.2	939 RG0823200	30	33,18
Grigio	250.0	42.5	939 RG0823250	30	41,49
Grigio	300.0	51.0	939 RG0823300	30	49,77
Marrone	200.0	34.2	939 RB0823200	30	36,03
Marrone	250.0	42.5	939 RB0823250	30	45,02
Marrone	300.0	51.0	939 RB0823300	30	54,03

Colore	Lungh. cm	Peso kg	Codice	Q./pal.	€ iva e.
Ø 11.0 cm profilo solido					
Grigio	160.0	13.2	939 HG110160	70	14,07
Grigio	180.0	14.9	939 HG110180	70	15,22
Marrone	160.0	13.2	939 HB110160	70	15,23
Marrone	180.0	14.9	939 HB110180	70	16,42

MINIMAL, PANCA SENZA SCHIENALE



Colore	Dimensioni LxPxH cm	Peso kg	Codice	€ iva e.
Minimal panca senza schienale 1, Larghezza: 165 cm				
Marrone/nero	165 x 46 x 48	48.0	939 HPO10150	202,58
Minimal panca senza schienale 2 Set, Larghezza: 195 cm				
Marrone/nero	195 x 46 x 48	53.0	939 HPO10180	219,84



939 AR486670
Cestino in plastica con cestello estraibile in acciaio zincato. 70l
Ø 48 X H 66 - Peso 35 kg
€ 237,11 +iva



939 AR486670
Cestino in plastica
Ø 37 X H 50 - Peso 18 kg
€ 53,00 +iva



PALI TONDI IN LEGNO IMPREGNATO IN AUTOCLAVE

PALI TONDI CON PUNTA

950 00670	Ø 8 x 150	€ 4,01
950 01850	Ø 4,6 x 200 IMP.VERDE	€ 1,94
950 01950	Ø 6,2 x 200 IMP.VERDE	€ 2,83
950 01960	Ø 6,2 x 250 IMP.VERDE	€ 3,45
950 99-6,2X300VE	Ø 6,2 x 300 IMPR. VERDE	€ 3,77
950 00680	Ø 8 x 200 IMPR. VERDE	€ 5,21
950 99-8X300VER	Ø 8 x 300 VERDE C/PUNTA	€ 6,05
950 99-8x350VER	Ø 8 x 350 IMPR. VERDE	€ 7,16
950 00820	Ø 10 x 200 IMPR. VERDE	€ 6,71
950 00830	Ø 10 x 250 IMPR. VERDE	€ 8,27
950 00840	Ø 10 x 300 IMPR. VERDE	€ 10,12

€ iva e

PALI TONDI SENZA PUNTA

950 04370	Ø 8 x 200 CM	€ 5,31
950 04380	Ø 8 x 250 CM	€ 6,64
950 99-8X300SP	Ø 8 x 300 CM	€ 7,97
950 04500	Ø 10 x 250 IMPR.VER	€ 10,94
950 04480	Ø 10 x 300 CM IMPR.VER	€ 13,57
950 99-D10X400	Ø 10 x 400 CM	€ 14,64
950 04580	Ø 12 x 250 IMPR.VER	€ 10,98
950 04590	Ø 12 x 300 IMPR.VER	€ 13,81
950 04600	Ø 12 x 400 IMPR.VER	€ 19,97
950 04640	Ø 14 x 100 IMPR.VER	€ 6,48
950 04770	Ø 16 x 200 IMPR.VER	€ 16,20

PALI SEMICIRCOLARI

950 00540	Ø 8 x 250 IM. MARR.	€ 3,10
950 00550	Ø 8 x 300 IMPR. VERDE	€ 4,09
950 00560	Ø 8 x 400 IMPR.VERDE	€ 5,45
950 02920	Ø 10 x 300 IMPR. VERDE	€ 5,57
950 02980	Ø 10 x 400 IMP. VERDE	€ 7,96
950 99-1/2D12X300	Ø 12 X 300 CM	€ 10,45
950 99-1/2D12X400	Ø 12 x 400 CM	€ 12,68
950 99-1/2D12X500	Ø 12 x 500 CM	€ 16,34



PALI APPUNTITI CON FORI E PUNTA PER STECCATI

944 APALD14X200I2	Ø 14x200 CM 2 FORI I DIST36	€ 15,70
944 APALD14X200I	Ø 14x200 CM 2 FORI I DIST50	€ 15,70
944 APADO14X200L	Ø 14x200 CM 2 F26,458 MMORI L DIST50	€ 19,76
944 AKRAT14X200T	Ø 14x200 CM 2 FORI T DIST50	€ 20,28
944 APADZ14X250I	Ø 14x250 CM 3 FORI I DIST50	€ 19,06
944 APDZI14X250L	Ø 14x250 CM 3 FORI L DIST36	€ 25,16
944 APDZU14X250T	Ø 14x250 CM 3 FORI T DIST36	€ 26,36

FORO PER TRAVERSA ORIZZONTALE Ø 8CM (PALO TONDO SENZA PUNTA)

MINIMAL, PANCA CON SCHIENALE



Colore	Dimensioni LxPxH cm	Peso kg	Codice	€ iva e.
Minimal panca 1, Larghezza: 165 cm				
Marrone/nero	165 x 55 x 95	69.0	939 HPL10150	296,96
Minimal panca 2 Set, Larghezza: 195 cm				
Marrone/nero	195 x 56 x 95	77.0	939 HPL10180	321,13

TAVOLO DA PIC NIC



Colore	Dimensioni LxPxH cm	Peso kg	Codice
Serengeti set 1, lunghezza: 180 cm			
Marrone	180 x 174 x 76	177.0	939 SGA10180
Serengeti set 2, lunghezza: 200 cm			
Marrone	200 x 174 x 76	195.0	939 SGB10200
Grigio/Verde	200 x 174 x 76	195.0	939 RBA10200
Grigio/Blu	200 x 174 x 76	195.0	939 RBB10200
Grigio/Rosso	200 x 174 x 76	195.0	939 RBC10200

MACCHINARIO MULTIFUNZIONE PER LAVORI IMPEGNATIVI

Nelle aziende grandi servono macchine potenti per lavorare con grandi carichi di lavoro. Ecco che per questi impieghi arriva il potente diesel Cleanmeleon CM2XL!

Dimensioni quasi uguali al tradizionale CM2, ma più potente e resistente ai carichi rispetto al suo "fratello minore" – questo è il nuovo Cleanmeleon 2 XL. Il potente motore diesel, lo stabile attacco a triangolo per i diversi attrezzi da agganciare e le ruote robuste rendono questa macchina un aiuto indispensabile per lavori pesanti.

ESTREMAMENTE FORTE E RESISTENTE

DIESEL

CLEANMELEON CM2XL



Motore diesel Kubota Z602 / 10,3 Kw / 14 CV 2 cilindri cod. 607 W5-CM2XL

Sterzo	a catena (diametro di sterzata zero), sterzata molto agevole
Motore (diesel)	Kubota Z602, 10,3 KW (14 PS), 2-cilindri raffreddato ad acqua
Rumorosità	83 dB
Potenza idraulica	3.200 U/min = ca. 24 dm ³ /min., 180 bar incl. radiatore olio
Trasmissione	tutte le ruote, pompa a pistoncini assiale
Velocità	10 km/h
Accensione	con preriscaldamento
Peso (macchina base)	460 kg (pesi aggiuntivi possibili su richiesta)
Dimensioni	Lungh. = 1805 mm, Largh. = 832 mm, H = 1275,3 mm
Telaio	8 mm zincato
Ruote	ruote AS 18 x 8.50-8
Luci	luci LED davanti, batteria 12 Volt 55 Ah
Dotazione	incl. conta ore
Sollevamento degli attrezzi da agganciare	500 kg, alzata 300 mm
Possibilità di aggancio	con attacco rapido a triangolo, categoria zero possibile aggancio di tutti gli attrezzi per il Cleanmeleon 2, purché abbiano l'attacco XL



ACCESSORI APPLICABILI CON AGGANCIAMENTO RAPIDO A TRIANGOLO



607 W5-CM2XLA03
Spazzola radiale Ø 1000mm per CM2XL con triangolo
607 W5-CM2XLA03-M Spazzola radiale Ø 1000mm setole metalliche con triangolo
607 W5-CM2XLA03R Lamiera laterale dx. per spazzola Ø 1000 mm
607 W3-CM2A03L Lamiera laterale sx. per spazzola Ø 1000 mm



607 W5-CM2XLA04
Coclea per foraggio CM2XL + adattatore XL + pompa XL con triangolo
607 W5-CM2XLA05
Spazzola laterale R650 per coclea foraggio



607 W5-CM2XLA17
Pulitrice idrica per pulizia grigliati 1200mm per CM2XL con triangolo
607 W5-CM2XLA18
Dispositivo per alta pressione per pulitrice 1200mm per CM2XL con triangolo
607 W5-CM2XLA19
Lancia alta pressione per pulitrice 1200mm per CM2XL



607 W5-CM2XLA08 Pala raschiatrice doppia ASS900 (L90cm) con triangolo
607 W5-CM2XLA09
Spazzola laterale x ASS900 ø65 cm con sollevamento idraulico
607 W5-CM2XLA06 Pala raschiatrice doppia ASS1200 L120cm con triangolo
607 W5-CM2XLA07 Spazzola laterale ø 65cm ASS1200 sollevamento idraulico



607 W5-CM2XLA10 Distributore di paglia tagliata/segatura 500 lt con triangolo
607 W5-CM2XLA11 Sistema idraulico di riempimento
607 W5-CM2XLA12 Dispositivo aumento capacità 1100lt
607 W5-CM2XLA13 Dispositivo aumento capacità 1700lt
607 W5-CM2XLA14 Disco spargitore
607 W5-CM2XLA15 Spazzola laterale
607 W5-CM2XLA16 Ruspetta AS1200



607 W5-CM2XLA20
Spazzaneve con guida idraulica



607 W5-CM2XLA21
Lama per neve con triangolo per CM2XL lung. 1600 mm

PER VEDERE I VIDEO DEL CM2 XL IN AZIONE COLLEGATI AL NOSTRO SITO WEB NELLA SEZIONE **PULIZIA E GESTIONE STALLE**

RUSPETTE PULIZIA PAVIMENTAZIONI

Con intervalli di pulizia regolari servono solo pochi minuti al giorno per avere una buona igiene nella stalla e zoccoli asciutti. Tenendo puliti i camminamenti si eliminano i principali fattori che causano malattie podaliche come le dermatiti.

PER UNA MIGLIORE PULIZIA NELLA STALLA
UN SISTEMA DI PULIZIA PER ALLEVAMENTI DI BOVINI
FAVORISCE IL BENESSERE DEGLI ANIMALI

VANTAGGI

RUSPETTA ELETTRICA RICARICABILE PER LA PULIZIA DI PAVIMENTAZIONI GRIGLIATE E CIECHE



607 L-LFPHG6
Peso: 128 kg
€ 1820,00

Ingombro confezione: 120 x 80 x 85H cm

Ruspetta a forma di V con doppie strisce in gomma e una **larghezza di lavoro utile di 90 cm**, interamente zincata a fuoco.

Motore elettrico a corrente continua 24V.

Potente, robusto e silenzioso.

Con batteria speciale a 50 A senza bisogno di manutenzione.

Con caricabatterie speciale con programma di carico batterie automatico.

Ampi pneumatici di tipo agricolo con speciale disegno a rampone del battistrada, compatta e maneggevole con elevata trazione, a singola velocità di marcia.

ACCESSORI:

607 L-LFSFP1
€ 377,44



Pala per foraggio / neve:
pala 150 cm, larghezza di lavoro 120 cm

RUSPETTA A SCOPPIO PER LA PULIZIA DI PAVIMENTAZIONI GRIGLIATE E CIECHE



607 L-LFPCF3
Peso: 94 kg
€ 1699,00

Ingombro confezione: 120 x 80 x 85H cm

Ruspetta a forma di V con doppie strisce in gomma e una **larghezza di lavoro utile di 90 cm**, interamente zincata a fuoco.

Motore a 4 tempi Honda GC135 OHC (3,6 CV). Robusto e potente.

Ampi pneumatici di tipo agricolo con speciale disegno a rampone del battistrada, compatta e maneggevole con elevata trazione, a singola velocità di marcia.



ACCESSORI:

607 L-LFSFP1
€ 377,44



Pala per foraggio / neve:
pala 150 cm, larghezza di lavoro 120 cm

RUSPETTA A SCOPPIO AVVIAMENTO A STRAPPO PER LA PULIZIA DI PAVIMENTAZIONI GRIGLIATE E CIECHE



607 W1-CM2
L 180, P 90, H 107 cm / Peso: 255 kg
€ 3249,89

Trattore con motore a scoppio Honda GXV160, 4,3 CV, con avviamento a strappo

Pala raschiatrice doppia ASS900.

Larghezza lavoro 90cm.

Con contrappesi per un totale di 50 kg.

Con propulsione idrostatica tramite le ruote anteriori.

Pneumatici AS (16 x 6,50- 8).

Compatto e interamente zincato a fuoco.

Raggio di sterzata zero.


VEDERE I FILMATI DELLE MACCHINE IN AZIONE CONVIENE

(collegati al link: www.alberti-import-export.com/ruspette-main.asp)

ACCESSORI PER ENTRAMBI LE 2 RUSPETTE

Le pale montabili a destra e sinistra indifferenzialmente, sono particolarmente indicate per il foraggio ed anche per la neve.

607 W3-CM2A15 (attacco sgancio rapido)
Pala per foraggio/
neve 160 cm
€ 580,02



607 W-100963
Cilindro idraulico per pala neve CM2A15, per orientare a sx e a dx con idraulica
€ 202,13

607 W3-CM2A16 (attacco sgancio rapido)
Pala per foraggio/neve 117 cm
€ 552,72
(in eliminazione)



TENENDO PULITA LA STALLA SI HA:

- meno crescita degli zoccoli, più asciutti e sani
- meno mastiti - meno dermatiti
- meno zoppie - meno medicinali
- meno spese veterinarie - più latte e più resa

VANTAGGI

RUSPETTA A SCOPPIO AVVIAMENTO ELETTRICO PER LA PULIZIA DI PAVIMENTAZIONI GRIGLIATE E CIECHE



607 W2-CM2
L 180, P 90, H 107 cm / Peso: 290 kg
€ 4040,84

Trattore con motore a scoppio Honda GXV340, 8,9 CV, con avviamento elettrico

Pala raschiatrice doppia ASS900.

Larghezza lavoro 90cm.

Con contrappesi per un totale di 50 kg.

Con propulsione idrostatica tramite le ruote anteriori.

Pneumatici AS (16 x 6,50- 8).

Compatto e interamente zincato a fuoco.

Raggio di sterzata zero.

RUSPETTA PER LA PULIZIA E MANUTENZIONE DI STALLE

VANTAGGI

VEDERE I FILMATI DELLE MACCHINE IN AZIONE CONVIENE

(collegati al link: www.alberti-import-export.com/ruspette-main.asp)

TENENDO PULITA LA STALLA SI HA:

- meno crescita degli zoccoli, più asciutti e sani
- meno mastiti - meno dermatiti
- meno zoppie - meno medicinali
- meno spese veterinarie - più latte e più resa

RUSPETTA IDRAULICA PER LA PULIZIA DI PAVIMENTAZIONI GRIGLIATE E CIECHE



607 W3-CM2

L 180, P 90, H 107 cm / Peso: 290 kg

€ 5559,44

Trattore CM2

- motore Honda GXV 340, 8,9 CV
 - con impianto idraulico
 - pneumatici AS (16 x 6,50- 8)
 - peso macchina base 225 kg + contrappesi di base 106 kg = 331 kg
 - **Sollevamento idraulico**
 - **Contrappeso inferiore** (con foro) ca. 26,5 kg (607 W3-CM2C03)
 - **Contrappeso inferiore** ca. 26,5 kg (607 W3-CM2C04)
 - **Contrappeso laterale** ca. 13,25 kg x 4pz. (607 W3-CM2C05)
- (per macchina servono 4 contrappesi laterali)

ACCESSORI APPLICABILI CON SGANCIO RAPIDO



607 W3-CM2A01

Spazzola radiale R 900

€ 465,78

607 W3-CM2A02

Piastra laterale per R 900 (per spazzare foraggio nella mangiatoia)

€ 74,70



607 W3-CM2A04 Coclea per foraggio FA 800 (senza spazzola radiale R650) -

€ 1291,87

607 W3-CM2A05 Coclea per foraggio FA 800 (con spazzola radiale R650 (Si consiglia di utilizzare entrambi i versioni di questo accessorio in combinazione con il sollevamento idraulico)

€ 1731,28



607 W3-CM2A08

Pulitrice per pavimenti grigliati, completo di tanica dell'acqua, di idropulitrice, di filtro e di rastrelli di pulizia (con questo accessorio la presenza del sollevamento idraulico è necessario) -

€ 3075,01



607 W3-CM2A11

Spazzola assiale AX 900, larghezza di lavoro 900 mm principio di funzionamento dall'alto con vasca di raccolta.

€ 1026,46

607 W3-CM2A12

Spazzola laterale per AX 900 -

€ 95,19



607 W3-CM2A14

Distributore per polvere

€ 1660,98



607 W3-CM2A15 (attacco sgancio rapido)

Pala per foraggio/neve larga 1600 mm, orientabile verso destra e sinistra

€ 580,02

607 W-100963

Cilindro idraulico per pala neve CM2A15, per orientare a sx e a dx con idraulica

€ 202,13



607 W3-CM2A03

Spazzola radiale R 1000

€ 553,66

607 W3-CM2A03L

€ 79,09

Lamiera laterale sin. per spazzola Ø 100

607 W3-CM2A03R

€ 79,09

Lamiera laterale des. per spazzola Ø 100



607 W3-CM2A06

Pala raschiatrice doppia ASS900 (L90cm)

€ 349,77

607 W3-CM2A07

Spazzola laterale x ASS900, Ø 650mm

(Con questa combinazione di accessori si consiglia la presenza del sollevamento idraulico) -

€ 571,24



607 W3-CM2A09

L 110 x 130 x H 130

Distributore di paglia/segatura, volume 580 lt.

Riempimento automatico con cilindro idraulico, coclea di agitazione compresa

€ 3321,95

607 W3-CM2A10

Dispositivo aumento volume distributore a 930 lt

€ 395,47



607 W3-CM2A13

Spazzola assiale girevole, larghezza di lavoro 1200 mm con vasca di raccolta (Si consiglia di

utilizzare questo accessorio in combinazione con il sollevamento idraulico)

€ 1323,84



607 W-100971

Pala pulizia con gomma, ai laterali regolabili
Larghezza lavoro da 80 a 160 cm

€ 580,02



607 W3-CM2A16 Pala per foraggio/neve larga 1170 mm, girevole verso destra e sinistra (in eliminazione)

€ 552,72

SPAZZATRICI PER GRANDI SUPERFICI



**MANEGGEVOLE -
COMPATTA - POTENTE
SEMPLICE DA USARE**

Accessori per entrambe le spazzatrici:



Lamiera deviatrice



Sistema di raccolta "Cleanbag"
Capacità 40 l

WR 900 con motore Honda GCV 160

cod. 607 W-B100036

€ 1212,96

Motore:	motore a 4 tempi benzina Honda GCV 135 OHC, 135 cc, 4,5 CV / 3,4 kw.
Spazzola:	in polipropilene, filamento misto polipropilene/acciaio o acciaio.
Direzione di rotazione:	destra / sinistra. Regolazione in altezza centrale.
Largh. di lavoro:	880 mm
Capacità:	fino a 2500 mq all'ora.
Peso:	60 kg
Applicazioni:	aree di cortile, stalle, marciapiedi, passi carrai, aree commerciali.
Ingombro:	senza paletta 85 x 120 x H 58cm.
Manubrio:	regolabile in altezza

WR 870 Akku con motore elettrico a corrente continua 12V

cod. 607 W-A100040

€ 1096,77

Motore:	motore elettrico 12V 63 Ah.
Durata di utilizzo:	fino a 2,5 ore con batteria a pieno carico.
Carica batteria:	caricatore speciale con spegnimento automatico (protezione di sovraccarico).
Spazzola:	in polipropilene
Direzione di rotazione:	destra / sinistra.
Largh. di lavoro:	870 mm circa
Peso:	75 kg
Applicazioni:	aree di cortile, stalle, marciapiedi, passi carrai, aree commerciali.
Ingombro:	senza paletta 85 x 120 x H 58cm.
Manubrio:	regolabile in altezza



Spazzatrice 2500 per attacco anteriore e posteriore



cod. 607 W100961CMP231

Larghezza di lavoro 2500 mm.

Spazzola in polipropilene con un diametro di 600 mm

Per l'attacco anteriore e posteriore, il telaio rimane invariato, solo la piastra d'attacco è ruotata.

Con un carter completamente sigillato resistente agli urti in plastica indeformabile non soggetto alla ruggine.

Con telaio zincato a fuoco

Con compensazione della oscillazione per un perfetto adattamento al suolo.

Con scarico automatico della spazzola.

Con robuste ruote di grande diametro e con cuscinetti lubrificabili.

Con coperchi laterali ribaltabili per spazzare a filo di pareti.

Orientabile idraulicamente. NON serve una spazzola laterale.

Con una spaziosa vasca di raccolta che viene svuotata idraulicamente e pattini molto resistenti all'usura.

Con diverse piastre di attacco per l'utilizzo con una gran varietà di diversi veicoli portanti



Spazzatrice pavimenti

Spazzatrice con spazzola assiale per la pulizia di corsie in stalla, vie e pavimenti lastricati



Spazzatrice con una spazzola rotante in nylon Ø 33

cm con 12 file di setole e una larghezza di lavoro

utile di 100 cm e 5 velocità di rotazione.

Velocità di marcia variabile da 2,4 a 4,8 km/h.

Con manubrio regolabile in altezza.

Motore a 4 tempi Honda GC160 OHV (4,3 CV).

Robusto e potente.

607 L-LFKNF4

Peso: 82 kg

€ 2334,00

ACCESSORI



607 L-FKGB102

Raccogliitore per sporco - € 358,00



607 L-FSMB102

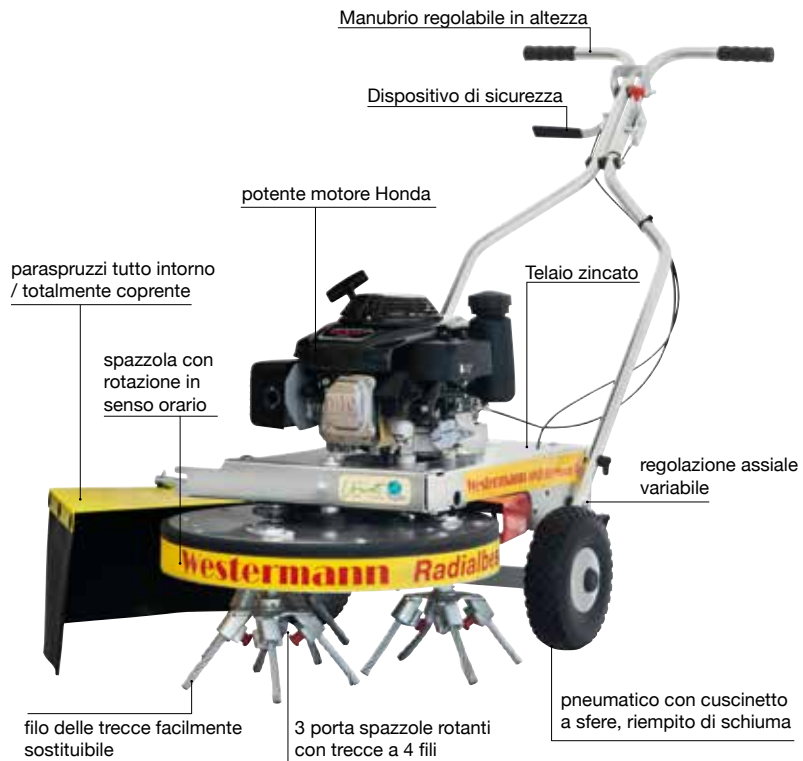
Lama per neve

€ 228,00

SPAZZATRICE PER ELIMINARE L'ERBA INFESTANTE DAI PAVIMENTI



Tutte le fughe vengono accuratamente pulite, anche radici di grandi piante vengono rimosse.
Rimozione a misura di bambino/ semplice di vegetazione forte persino ai bordi/ contro muri e pareti



WR 660 motore Honda GXV 160

cod. 607 W-B10085

€ 1759,60

Motore:	motore a 4 tempi benzina Honda GXV 160 OHV, (motore industriale)
Spazzola:	4 Trecce di filo in acciaio per ogni elemento (3 elementi)
Direzione di rotazione:	in senso orario
Largh. di lavoro:	660 mm
Capacità:	1.800 m ² / h (a seconda del livello di sporco)
Peso:	ca. 95 kg
Applicazioni:	pavimenti con autobloccanti, marciapiedi, passi carrai, aree commerciali, viali
Ingombro:	senza paletta 85 x 120 x H 58cm.
Manubrio:	regolabile in altezza



Principio di spazzata di altri produttori
Strisce/graffi visibili su pavimentazioni delicate. Le piante vengono solo tranciate (non estirpate).



Principio di spazzata del modello wkb660
Le piante vengono attaccate da tutti i lati

SPARGISALE DI NUOVA CONCEZIONE ECONOMICO E PRATICO

Finalmente uno spargisale che non ha bisogno di manutenzione perchè tutto quello che potrebbe essere intaccato dal sale (tranne il telaio) e che potrebbe render problematico il frazionamento è in MATERIALE SINTETICO ELASTICO.

Ventola di distribuzione in materiale sintetico con 6 + 4 pale per avere una distribuzione più omogenea e ampia.

Dosatore del sale sulla ventola a vibrazione ed estrazione del sale con movimento alternato con tacche per dosare meglio la quantità.

Miscelatore a scala combinato con il movimento del dosatore che tiene mescolato il sale e rompe i blocchi che altrimenti potrebbero restare sospesi lungo la parete del cassone in corrispondenza del dosatore.

Trasmissione meccanica con esenzione di lubrificazione o idraulica di facile azionamento dalla cabina.

Regolazione di dosaggio a 15 stadi meccanica o idraulica di facile azionamento dalla cabina.

Ruote per piccoli spostamenti di magazzino.

Impianto di illuminazione con lampeggianti inclusi.

Regolatori di delimitazione spargimento sia laterali che posteriori per un migliore adattamento dello spargimento su strade piccole e grandi.



607 DE35800HINH
Capacità 1200 litri / 800 kg
 Distribuzione 1-16 metri
 L 160, P 115, H 150 cm
 Peso: 160 kg
€ 3489,00



PRATICO UTILIZZO ANCHE IN STRADE STRETTE!




SPARGISALE TRAINATO



607 DE35303
 • **Capacità 430 litri / 330 kg**
 • Distribuzione 1 - 16 metri
 • Attacco gancio di traino e trattore
 • Distribuzione azionabile tramite leva
 • Impianto di illuminazione e lampeggianti
 • Ventola di distribuzione in materiale sintetico e lamelle in metallo.

€ 1714,48

Per lavori su strada è previsto il collaudo escluso dal prezzo




SPARGISALE A TRASMISSIONE CARDANICA



607 DE35301
 • **Capacità 430 litri / 330 kg**
 • Peso 55 kg
 • Distribuzione 1 - 16 metri
 • Attacco a tre punti standard
 • Impianto di illuminazione e lampeggianti
 • Trasmissione cardanica

€ 951,16



BRACCIO SOLLEVATORE

Gru idraulica per il sollevamento di sacchi Big Bag

607 I-ZP1000

Capacità massima di portata: 1000 kg

Altezza max. di sollevamento: 3,25 m

Portata orizzontale: 1,35 - 2,35 m

Peso: 286 kg

€ 2099,00

Il braccio sollevatore Big Bag (per concimi) è idoneo per tutti i tipi di trattori dotati di attacco a tre punti di categoria II. Potenza minima richiesta: 80 CV. Adatto all'attacco di spandiconcime. Attacco a tre punti standard



FINALMENTE SPARGISALE E SPANDICONCIME CHE NON HANNO BISOGNO DI MANUTENZIONE PERCHÈ TUTTO QUELLO CHE POTREBBE ESSERE INTACCATO DAL SALE, DAGLI ACIDI DEI CONCIMI (TRANNE IL TELAIO) E CHE POTREBBE RENDER PROBLEMATICO IL FRAZIONAMENTO È IN MATERIALE SINTETICO ELASTICO.

SPANDICONCIME DI NUOVA CONCEZIONE ECONOMICO E PRATICO



Sistema piano vibrante



Regolazione di dosaggio a 15 stadi meccanica o idraulica di facile azionamento dalla cabina



Trasmissione meccanica



Trasmissione cardanica

SPANDICONCIME IN MATERIALE SINTETICO



Miscelatore a scala combinato con il movimento del dosatore che tiene mescolato il contenuto



607 DE36500

- Capacità 715 litri / 550 Kg
- Peso 61 kg. • PTO 540 g.
- Potenza necessaria 14 kW.
- Distribuzione 6 - 14 metri.
- Ventola in materiale sintetico con 6 + 4 pale per avere una distribuzione più omogenea e ampia con una riduzione di tempo e carburante che può raggiungere il 50%.
- Cassone in materiale sintetico.
- Trasmissione senza necessità di manutenzione.
- Attacco a tre punti standard adatto a qualsiasi trattore.

€ 495,00



SPANDICONCIME CON PAVIMENTO VIBRANTE 550



€ 1086,55

607 DE33550

- Capacità 550 litri / 380 kg
- Peso 112 kg
- Distribuzione 6-16 metri
- Attacco a tre punti standard
- Trasmissione cardanica
- Impianto di illuminazione
- Ventola di distribuzione in materiale sintetico con 6 + 4 pale per avere una distribuzione più omogenea e ampia.
- Fondo vibrante e miscelatore a scala con movimento del dosatore che tiene mescolato il contenuto e rompe i blocchi che altrimenti potrebbero restare sospesi lungo la parete del cassone in corrispondenza del dosatore.
- Ruote per piccoli spostamenti di magazzino.

SPANDICONCIME CON PAVIMENTO VIBRANTE 1200



€ 1391,90

607 DE33800

- Capacità 1200 litri / 850 kg
- Peso 160 kg
- Distribuzione 6-16 metri
- Attacco a tre punti standard
- Trasmissione cardanica
- Impianto di illuminazione
- Fondo vibrante e miscelatore a scala con movimento del dosatore che tiene mescolato il contenuto e rompe i blocchi che altrimenti potrebbero restare sospesi lungo la parete del cassone in corrispondenza del dosatore.
- Ventola di distribuzione in materiale sintetico con 6 + 4 pale per avere una distribuzione più omogenea e ampia.
- Ruote per piccoli spostamenti di magazzino.

SPANDICONCIME FRUTTETO -INDICATO PER FRUTTETI -



€ 633,80

607 DE33501

- Capacità 715 litri / 550 kg
- Peso 61 kg
- Distribuzione 1 - 4 / 1 - 4 metri
- Attacco a tre punti standard
- Distribuzione laterale sinistra/destra con possibilità di distribuire con temporaneamente entrambi i lati
- Trasmissione cardanica
- Attacco a tre punti standard adatto a qualsiasi trattore.



SPANDICONCIME FRUTTETO CON PIANO VIBRANTE

-INDICATO PER FRUTTETI -



€ 1672,45

607 DE33518HINH

- Capacità 550 litri / 380 kg
- Peso 112 kg
- Distribuzione 1-4 / 1-4 metri
- Attacco a tre punti standard
- Trasmissione idraulica
- Distribuzione laterale sinistra/destra con possibilità di distribuire contemporaneamente entrambi i lati
- Ventola di distribuzione in materiale sintetico con 6 + 4 pale per avere una distribuzione più omogenea e ampia.
- Fondo vibrante e miscelatore a scala con movimento del dosatore che tiene mescolato il contenuto e rompe i blocchi che altrimenti potrebbero restare sospesi lungo la parete del cassone in corrispondenza del dosatore.
- Ruote per piccoli spostamenti di magazzino.

SPANDICONCIME FRUTTETO 1200 PIANO VIBRANTE

-INDICATO PER FRUTTETI -



€ 1977,80

607 DE33818HINH

- Capacità 1200 litri / 850 kg
- Peso 180 kg
- Distribuzione 1-4 / 1-4 metri
- Attacco a tre punti standard
- Impianto di illuminazione e lampeggianti
- Trasmissione idraulica
- Ruote per piccoli spostamenti di magazzino.
- Distribuzione laterale sinistra/destra con possibilità di distribuire contemporaneamente in entrambi i lati
- Fondo vibrante e miscelatore a scala con movimento del dosatore che tiene mescolato il contenuto e rompe i blocchi che altrimenti potrebbero restare sospesi lungo la parete del cassone in corrispondenza del dosatore.

RETI PER ROTOPRESSE



AGRIPLUS

RETE PER ROTOPRESSE,
BIANCA CON STRISCIA VERDE

**FORTE!
3000N**

AGRIPLUS è versatile, robusta e coprente. Rete resistente dalle alte prestazioni. Colorazione asimmetrica con bordo verde su un lato per identificare la destra e la sinistra della bobina. Finale colorato di avvertimento 50mt.

Stabilità UV.	1,23 x 2000m
Resistenza nuova in direzione longitudinale	1,23 x 2600m
3000N. Rotoli confezionati in sacco e pallet da 32 bobine.	1,23 x 3000m

Il numero di giri di rete può variare in funzione del tipo di rotopressa, della pressione, del diametro, e delle condizioni del raccolto.

PROTECTOR

RETE PER ROTOPRESSE,
GIALLA CON BORDI VERDI

**ANCORA PIÙ FORTE!
3061N**

PROTECTOR è ancora più versatile e robusta.

La rete ancora più resistente, dal colore giallo con bordi verdi, per essere subito individuata. Finale colorato di avvertimento 50mt.

Stabilità UV.	1,23 x 2100m
Resistenza nuova in direzione longitudinale	1,23 x 2600m
3061N. Rotoli confezionati in sacco e pallet da 32 bobine.	1,23 x 3150m

Il numero di giri di rete può variare in funzione del tipo di rotopressa, della pressione, del diametro, e delle condizioni del raccolto.

SPAGO AGRICOLO



Rotolo di spago agricolo di colore azzurro. Confezione di 2 bobine reggiate tra loro

Cod. 565 66033208 2 bobine reggiate spago 320 c.a 5kg a bobina
Cod. 565 66034008 2 bobine reggiate spago 400 c.a 5kg a bobina
Cod. 565 66035008 2 bobine reggiate spago 500 c.a 5kg a bobina



STRETCH FILM PER ROTOBALLE



Telo estensibile in multistrato soffiato liscio a singola faccia per insilati. Stabile ai raggi UV per un anno nello stoccaggio all'aperto. Adatto a tutte le condizioni climatiche. Effetto memoria alta, molto resistente alla foratura e allo strappo. Stretch film verde chiaro.

50 cm x 1800 m spessore 25 µm
75 cm x 1500 m spessore 25 µm

Stabilità UV. Confezionati in cartone. Bobine da 50cm in pallet 40 pezzi, bobine da 75cm in pallet 48 pezzi.



TELI TRASPIRANTI



TELI PROTEZIONE BALLE FIENO, PAGLIA E CEREALI

PolyTex[®] ULITH - ProTex

Un ottimo modo per proteggere le balle di paglia e fieno contro il vento e la pioggia. Questo tipo di copertura protettiva è traspirante, impermeabile, antistrappo e resistente al vento molto più di una pellicola o un telone. I teli traspiranti tralasciano l'umidità proveniente dal fieno, non consentono la condensa e la formazione di muffa che solitamente si forma con teli normali e non consentono all'acqua piovana di passare, scivolando in superficie. Con l'aiuto di clips o sacchi per silo la copertura viene fermata. La resistenza ai raggi UV e la durata è molto superiore a quella delle pellicole e teloni. Disponiamo, a differenza di qualsiasi altro, di tante misure, pi colte e grandi.

CARATTERISTICHE TECNICHE

Colore verde / Peso 140 g/m² EN ISO 9864 / **Spessore** 1,2 mm EN ISO 9863-1 / **Resistenza alla trazione** longitudinalmente 8,0 kN/m EN ISO10319 / trasversalmente 11,0 kN/m EN ISO 10319 **Allungamento** longitudinalmente 90 % EN ISO 10319 / trasversalmente 30 % EN ISO 10319 / **Resistenza alla perforazione con punzone** 1350 N / **Resistenza allo strappo** longitudinalmente 270 N ASTM D4533/ trasversalmente 250 N ASTM D4533

Per un impiego ottimale, si consiglia di tenere il telo traspirante teso con pendenze non inferiori a 45° per lo scolo dell'acqua.


MISURE DISPONIBILI 140 gr/mq

Misure	Quantità rotoballe	Codice	ingombro confezione	€ iva e.
9,8 x 12,5 m	ca. 60	565 45812980	80x60xH50	191,63
9,8 x 25 m	ca. 120	565 45898250	80x120xH50	383,27
10,4x12,5m	ca. 60	565 45810121	60x80xH43	185,50
10,4 x 25 m	ca. 120	565 45810251/140	60x80xH43	371,01
12 x 25 m	ca. 200	565 45898001	120x80xH55	469,31
13 x 25 m	ca. 200	565 45813251/140	120x80xH55	508,41
15,6 x 25 m	ca. 300	565 45815251	120x80xH68	610,10
18 x 25 m	ca. 300	565 45818251	120x80xH70	642,13

FISSAGGI PER TELI TRASPIRANTI



565 69110075
Fissaggio ad incastro per teli traspiranti, facile e sicuro



565 45800002
Fissaggio a pressione con occhiello per legare pesi con spago

NASTRO IN VELCRO PER FISSARE I TELI TRASPIRANTI



565 45800000
Velcro fissaggio/ unione 0,05x25 m

Per l'ancoraggio efficace ed agevole dei teli, consigliamo l'utilizzo dei nostri sacchi zavorra, molto semplici da movimentare, in combinazione con l'apposito nastro di velcro. Il nastro aderisce perfettamente al telo, distribuendo la tensione su un'ampia superficie, ancorandosi ai sacchi come illustrato nel disegno.

565 45800005 Velcro fissaggio/unione Agriplur 0,05x25 m giallo

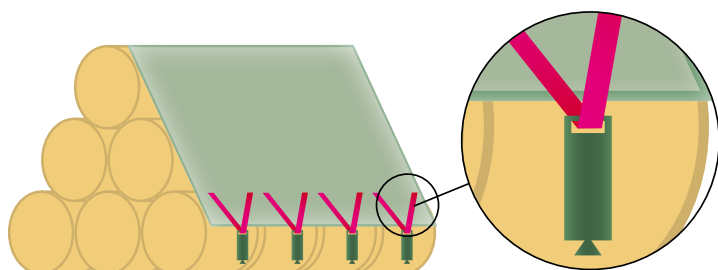


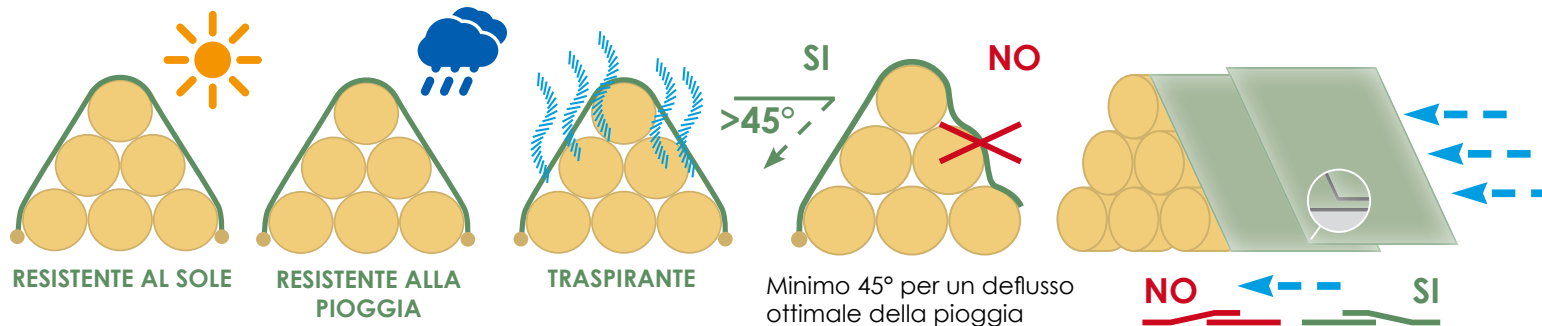
565 69110067
Clip fissaggio a farfalla per telo protezione paglia



565 69190025
Fissaggio telo a "C" Ø 25mm **565 69190030**
Fissaggio telo a "C" Ø 30mm **565 69190035**
Clips di Fissaggio 35mm(1"1/4) per telo **565 69190045**
Clips di Fissaggio 45mm(1"1/2) per telo **565 69190055**
Clips di Fissaggio 55mm(2") per telo

VEDI FOTO DI COPERTINA SOPRA





TELI TRASPIRANTI PER PAGLIA E FIENO **AGRIPLUS 160**

Tessuto non tessuto verde da 160 g/m² agugliato, progettato per resistere all'esposizione a lungo termine ai raggi UV, realizzato in fibra in fiocco PP ad alta tenacità, prodotto senza l'uso di colle o leganti chimici e materie prime post-consumo.

Un ottimo modo per proteggere le balle di paglia e fieno contro il vento e la pioggia.

Questo tipo di copertura protettiva è traspirante, impermeabile, antistrappo e resistente al vento molto più di una pellicola o un telone.

Realizzato di colore verde, attira maggiormente i raggi solari, facilitando la traspirabilità.

I teli traspiranti lasciano l'umidità proveniente dal fieno, non consentono la condensa e la formazione di muffa che solitamente si forma con teli normali e non consentono all'acqua piovana di passare, scivolando in superficie.

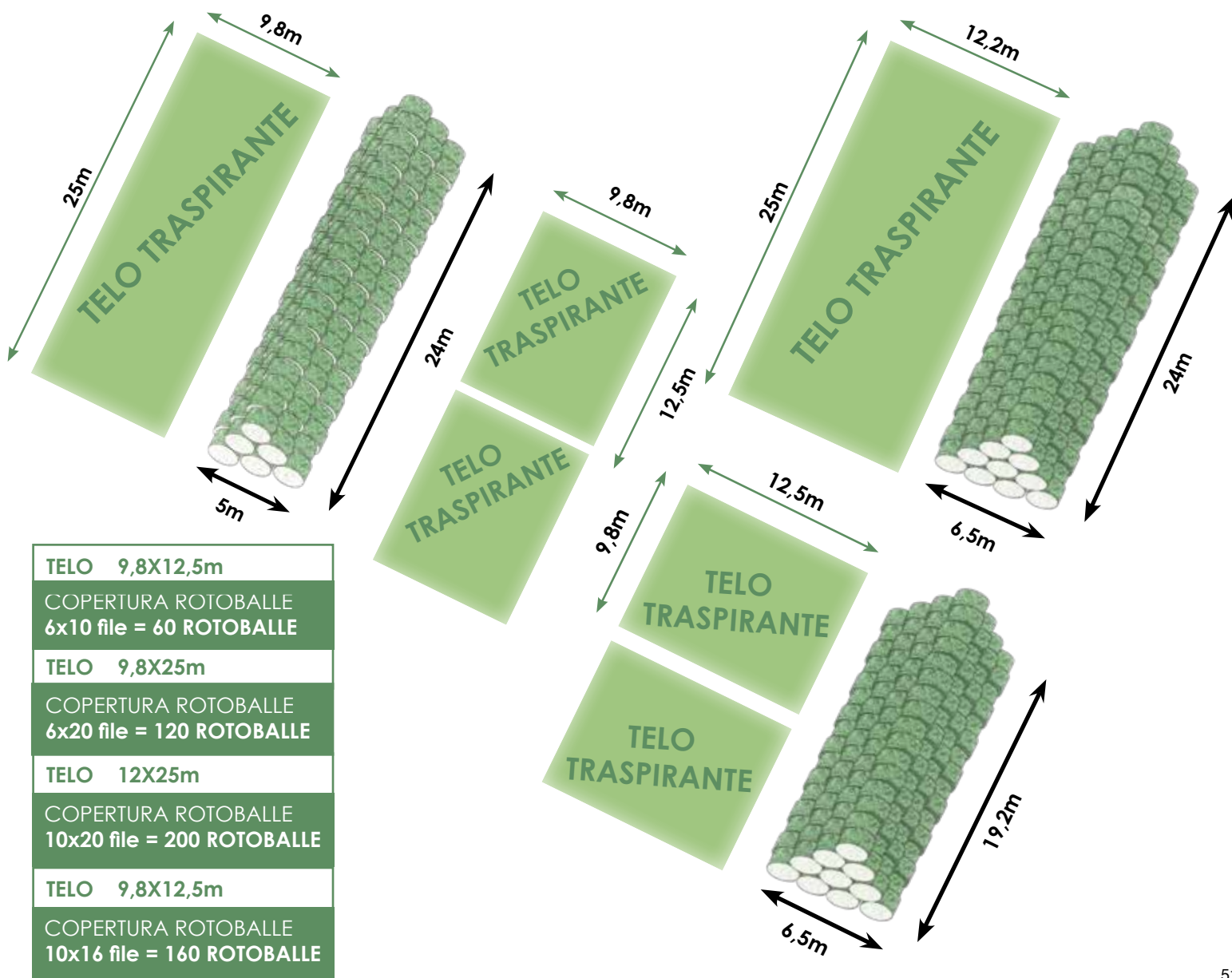
Utilizzabile in entrambi i lati, facile nella posa perchè è leggero.

Con l'aiuto di velcro apposito, clips o sacchi per silo la copertura viene fermata. La resistenza ai raggi UV e la durata è molto superiore a quella delle pellicole e teloni. Disponiamo di tante misure, piccole e grandi.

Per un impiego ottimale, si consiglia di tenere il telo traspirante teso con pendenze non inferiori a 45° per lo scolo dell'acqua.

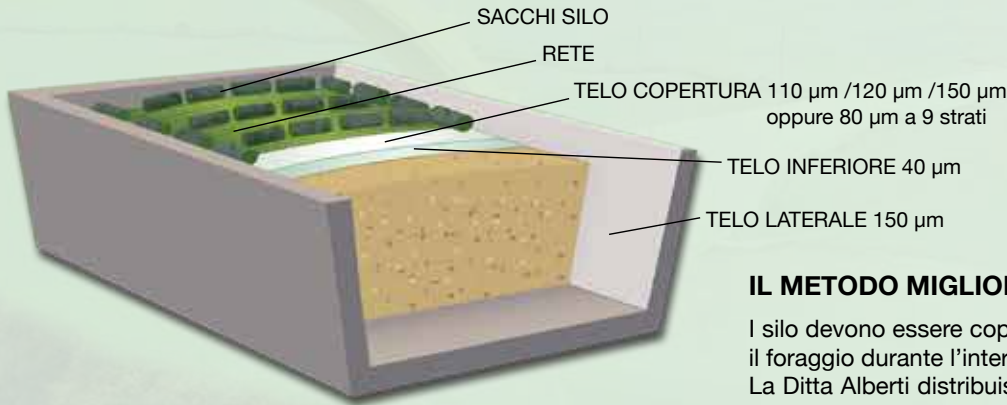
MISURE DISPONIBILI 160 gr/mq

Misure	Quantità rotoballe	Codice	ingombro confezione	€ iva e.
9,8 x 12,5 m	ca. 60	565 45809812	Ø 40XH120	210,80
9,8 x 25 m	ca. 120	565 45809825	Ø 55XH120	421,60
12,2X25m	ca. 60	565 45801225	Ø 60XH150	524,84



TELO 9,8X12,5m
COPERTURA ROTOBALLE 6x10 file = 60 ROTOBALLE
TELO 9,8X25m
COPERTURA ROTOBALLE 6x20 file = 120 ROTOBALLE
TELO 12X25m
COPERTURA ROTOBALLE 10x20 file = 200 ROTOBALLE
TELO 9,8X12,5m
COPERTURA ROTOBALLE 10x16 file = 160 ROTOBALLE

TELI E RETI PER SILO



IL METODO MIGLIORE PER INSILARE SENZA PERDITE!

I silo devono essere coperti con lo scopo di chiudere ermeticamente il foraggio durante l'intera durata dello stoccaggio.

La Ditta Alberti distribuisce in tutta Italia da parecchi anni, soddisfacendo il lavoro di impianti Biogas, grandi e piccole aziende agricole.

TELO PROTEZIONE LATERALE 110 µm



Telo di protezione spalle trincea 110 µm (800% di elasticità)
 Riduce i rischi di corrosione dei manufatti in cemento causati dall'acidità degli insilati preservandoli nel tempo, inoltre garantisce un'ottima protezione all'umidità e all'ossigeno, garantendo lateralmente il foraggio stoccato.

MISURE

telo 4 x 25m	41,98€
telo 4 x 50m	83,97€
telo 5 x 50m	104,96€
telo 6 x 25m	62,98€
telo 6 x 50m	125,95€



€ 0,419
al mq

TELO SOTTOSTANTE 40 µm



Telo fine trasparente 40 µm (800% di elasticità)
 Applicare a diretto contatto con l'insilato, aderisce all'insilato garantendo una perfetta ermeticità. Anche con aria dal davanti il telo sottostante trasparente rimane aderente. In questo modo il telo sottostante impedisce l'ingresso di ossigeno.

MISURE

telo 6 x 50m	41,05€
telo 8 x 50m	54,74€
telo 10 x 50m	68,42€
telo 12 x 50m	82,10€
telo 14 x 50m	95,79€
telo 14 x 150m	287,36€
telo 16 x 50m	109,47€
telo 16 x 150m	328,42€
telo 18 x 50m	123,16€
telo 18 x 150m	369,47€

€ 0,136
al mq

TELO DI COPERTURA BIANCO/VERDE 120 µm



Telo di copertura bianco/verde 120 µm con **400% di elasticità**
 Telo a 3 strati - coex - pellicola in PE - LD in combinazione con tipi di polietilene sulla base dei catalizzatori metallici.

MISURE


telo 8 x 50m	196,32€
telo 10 x 50m	245,40€
telo 12 x 50m	294,47€
telo 14 x 50m	343,56€
telo 16 x 50m	392,63€
telo 16 x 300m	2355,79€
telo 18 x 50m	441,72€
telo 20 x 50m	490,79€

da **€ 0,490**
al mq

TELO DI COPERTURA BIANCO 110 µm



Telo di copertura bianco 110 µm (800% di elasticità) Da applicare sul telo fine con proprietà 8 volte più elastico di un telo normale.



MISURE

telo 6 x 25m	62,98€
telo 6 x 50m	125,95€
telo 7 x 50m	146,95€
telo 8 x 50m	167,93€
telo 9 x 50m	188,93€
telo 10 x 50m	209,92€
telo 12 x 50m	251,90€
telo 14 x 50m	293,88€
telo 14 x 150m	881,64€
telo 16 x 50m	335,86€
telo 16 x 150m	1007,59€
telo 18 x 50m	377,85€
telo 18 x 150m	1133,54€

€ 0,419
al mq



**CONTATTACI, I NOSTRI TECNICI TI
CONSIGLIERANNO LA SOLUZIONE
PIÙ OPPORTUNA**

TELO DI COPERTURA BLUE 9 AZZURRO/NERO 80 µm



**ALTISSIMA BARRIERA
ALL'OSSIGENO**

Telo silo BLUE9 a 9 strati 80 µm

Composto da 9 strati metallocene. Barriera all'ossigeno estremamente efficace
Nessuna pellicola aggiuntiva necessaria 80µ = peso ridotto del 47%.
Proprietà meccaniche speciali
Riduce il tempo di lavoro fino al 66% aderendo e proteggendo l'insilato in maniera ottimale.
Ha migliorato la stabilità aerobica. Lo si consiglia di utilizzare con la rete per silo 220/240 gr.
Stabilità UV 18 mesi

MISURE

telo 6 x 50 m	201,82€
telo 8 x 50 m	269,08€
telo 10 x 50 m	336,35€
telo 12 x 50 m	403,63€
telo 14 x 50 m	470,90€

**€ 0,672
al mq**



TELO DI COPERTURA BIANCO/NERO 150 µm



MOLTO ROBUSTO

Telo di copertura bianco/nero 150 µm con 800% di elasticità

Telo molto robusto e resistente agli strappi con la migliore ermeticità ai gas. Stabilità UV.

MISURE

telo 8 x 50 m	165,63€
telo 14 x 50 m	289,75€
telo 16 x 50 m	331,26€
telo 20 x 300 m	2191,61€

**€ 0,398
al mq**

TELO SILO KOMBI 110 µm +40 µm



TELI COMBINATI

Innovative bobine composte da telo 110 µm e 40 µm

In un unico rotolo trovate la pellicola trasparente 40 µm ed il telo bianco 110 µm, facendo un'unica stesura impiegando molto tempo in meno.

MISURE

telo 6 x 50 m	181,40€
telo 7 x 50 m	211,63€
telo 8 x 50 m	241,86€
telo 9 x 50 m	272,10€
telo 10 x 50 m	302,33€
telo 12 x 50 m	362,79€
telo 14 x 50 m	423,26€

**€ 0,604
al mq**

RETE PER SILO 220/240 gr



PROTEZIONE DEI TELI

Rete per silo

La rete va distesa sopra il telo bianco, garantendo così la perfetta aderenza del telo all'insilato e al contempo assicurando la necessaria protezione alla trincea contro eventuali strappi provocati da volatili ed altri animali. Inoltre è calpestabile.

MISURE

rete 5 x 6 m	47,66€
rete 5 x 8 m	63,55€
rete 5 x 10 m	79,44€
rete 5 x 12 m	95,33€
rete 5 x 14 m	111,22€
rete 5 x 16 m	127,10€
rete 5 x 18 m	142,99€
rete 5 x 20 m	158,88€
rete 6 x 10 m	95,33€
rete 8 x 10 m	127,10€
rete 10 x 12 m	190,66€
rete 10 x 15 m	238,32€
rete 10 x 20 m	317,76€

**€ 1,588
al mq**

rete 10 x 25 m	397,20€
rete 12 x 15 m	285,99€
rete 10 x 30 m	476,64€
rete 10 x 35 m	566,08€

DA DECENNI IL METODO RIVOLUZIONARIO PER INSILARE SENZA PERDITE

SACCHI PER SILO

I sacchi vanno riempiti con ghiaia tonda: assicurano una chiusura ermetica nei punti di contatto tra il telo, il muro della trincea e fra i telai.



Basta sistemi di coperture che non garantiscono un buon insilato a causa di rotture del telo provocate dai classici sistemi di appesantimento.

SACCHI PER OGNI ESIGENZA

CON FILO DI CHIUSURA IN NYLON PRATICO E VELOCE



27 x 120 cm
con maniglia e chiusura con filo di nylon incorporato

30 x 120 cm
con chiusura con filo di ferro senza maniglia

27 x 100 cm
con maniglie presa e maniglia sul fondo con chiusura con filo di nylon

27 x 120 cm
con maniglie presa e maniglia sul fondo con chiusura con filo di nylon

26 x 120 cm
con maniglie presa e maniglia sul fondo con chiusura con filo di nylon

Nastro fissa sacchi Quick' n' fix



565 40950010
10,30 mt, 11 attacchi

€ 54,75

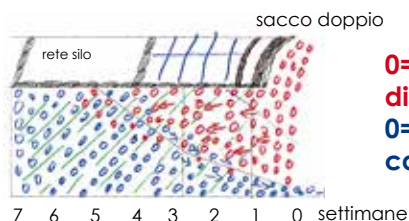
565 40950505
4,30 mt, 5 attacchi

€ 26,59



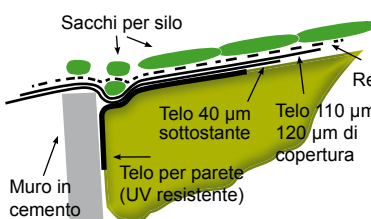
Dopo l'apertura del silo occorre fare attenzione ad un avanzamento sufficiente, perchè con una compressione insufficiente e un limitato avanzamento viene aumentata l'introduzione di ossigeno nell'insilato stoccato. Conclusioni: non è tanto decisiva la prestazione della trinciatura, quanto piuttosto la compressione nel silo.

Deflusso di CO2 e ingresso d'aria

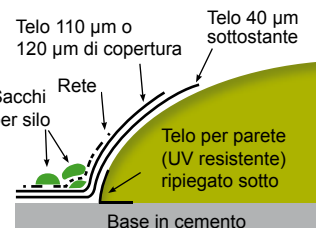


0= introduzione di ossigeno
0= anidride carbonica

Copertura di silo a trincea

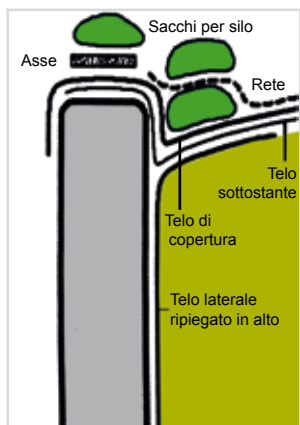
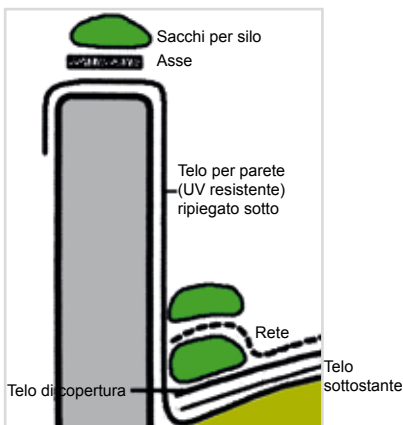


Copertura di silo a terra a cumulo

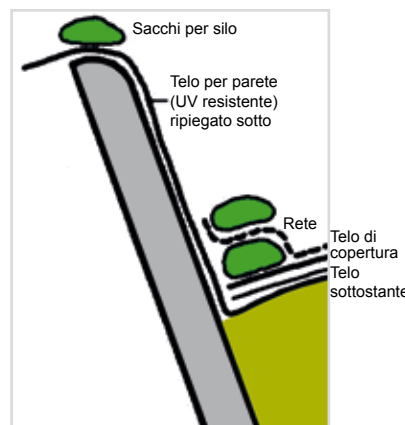


Perfetta copertura di un silo a trincea praticabile

Possibilità con silos con pareti dritte:



Possibilità con silos con pareti oblique e terrapieno:



CURA DEL PELO

SPAZZOLA FISSA PER BOVINI



561 29325
Spazzola completa con molla
Ingombro confezione: 90 x 45 x 20H cm

561 29306
Molla ricambio

561 29305
Spazzola ricambio 50x10



- Completa di molla
- Struttura maneggevole
- Animali di tutte le misure possono spazzolarsi senza problema
- Estremamente flessibile
- Setole speciali in nylon e per la pulitura e spazzolatura del mantello
- Sospensione molla resistente

SPAZZOLA FISSA PER SUINI



560 22170
Spazzola completa per suini
Ingombro confezione: 90 x 45 x 20H cm

560 221702
Spazzola ricambio, singola




- Ideata appositamente per tenere in gruppo i suini
- scaccia la noia, utile anche in caso di prurito o insetti
- da applicare in luoghi (per es. luoghi di alimentazione), in cui si trovano molti suini insieme
- l'altezza di montaggio si adatta alle dimensioni dei suini, gli animali dovrebbero però potersi massaggiare la schiena con la spazzola orizzontale

tale, cercando di premerla leggermente contro le setole. La spazzola laterale serve per i fianchi

- dimensioni spazzola 43x10 cm
- struttura particolarmente robusta in acciaio zincato

TAPPETINO TIRAGRAFFI

560 32689
Tappetino tiragraffi per animali
Dimensioni: 60 x 40 cm
€ 28,77




Tappetino tiragraffi in gomma naturale • i rilievi mobili e morbidi assicurano una cura del pelo ottimale senza rischi di irritazioni • forma rettangolare con tanti fori di fissaggio per montaggio stabile • utilizzo multifunzionale, ad esempio piatto su pareti, arrotolato attorno a colonne e pali o piegato su angoli

SPAZZOLA



561 293100
Spazzola fissa
Dimensioni: L 22 x H 50 x P 9 cm
€ 41,44

Assicura una pulizia e una cura ottimale del mantello, permette di spazzolare in particolar modo la testa e il collo, adatto per bovini e vitelli, cavalli, capre, ecc. Svariate possibilità di montaggio (pareti, angoli, stalle, pali). Le setole sono realizzate con poliammide (PA).



PULITRICI SICURE, IGIENICHE E SALUTARI

I bovini hanno la necessità di strofinarsi e grattarsi. Così facendo si liberano da parassiti, pidocchi e acari. Lo spazzolamento stimola e agevola la circolazione sanguigna. L'uso di una macchina o di spazzole per la pulizia dei bovini è un contributo essenziale al benessere dell'animale e quindi un requisito base per una elevata produzione di latte. Gli animali diventano più tranquilli grazie al maggior benessere.

Le nostre spazzole elettriche per bovini sono facili da montare. Un sensore evita che i peli della coda possano rimanere impigliati. Tutte le parti del telaio sono zincate e sono testate per un utilizzo estremamente pesante in stalle all'aperto. Nel manuale dettagliato che viene accluso a ogni macchina è possibile trovare tutte le principali informazioni per il montaggio, la manutenzione e la risoluzione di eventuali problemi.

Le spazzole elettriche per animali praticamente non necessitano di manutenzione. La lubrificazione sui punti di pressione e la sostituzione puntuale del rullo aumentano la durata utile e l'attrattiva per gli animali.

SPAZZOLA PER BOVINI HAPPYCOW DUO



560 18820

Spazzola Happy Cow Duo

Dimensioni: A 115 x L 105 x P 40cm

Peso: 140 kg

Ingombro confezione: 140 x 120 x H 120 cm

Il bestiame si pulisce volentieri, spontaneamente e in modo totalmente autonomo, gli animali si sentono completamente a loro agio con la macchina a 2 spazzole. La spazzolatura e il massaggio favoriscono la circolazione periferica e stimolano il metabolismo. Migliora la produzione di latte e aumenta la fertilità.

Elettronica innovativa per un funzionamento regolare e a bassa manutenzione.

Centralina a montaggio flessibile in alloggiamento antispruzzo e antipolvere.

Display informativo per la visualizzazione dello stato operativo. Il senso di rotazione alternato delle spazzole dopo ogni attivazione (60 s) assicura un'usura uniforme delle setole.

Spegnimento di sicurezza (in funzione della coppia torcente).

Tensione: 230V, 50/60 Hz

Potenza: 0,37 KW

Numero di giri: 60 giri/min.

Materiale setole: polammide PA



**LA MUCCA VIENE PULITA
SU TESTA, COLLO, TRONCO,
SCHIENA E FIANCO**

SPAZZOLA PER BOVINI HAPPY COW SWING



560 18880

Spazzola HAPPYCOW Swing completa

Dimensioni: A 198 x L 50 x P 135cm

Peso: 93 kg

Lo speciale posizionamento delle spazzole dell'HappyCow Swing (verticali, oscillanti), agevola la pulizia del pelo, dalla testa fino al tronco.

La spazzola gira in ogni direzione e quasi in ogni angolazione per raggiungere ogni parte del corpo (testa, tronco) dell'animale.

La macchina può essere fissata su entrambi i lati per un'usura uniforme delle setole.

Inoltre non c'è il problema del salto, come accade con le spazzole con orientamento orizzontale. HappyCow Swing si attiva automaticamente per circa 60 secondi quando gli animali sollevano leggermente la spazzola.

La direzione di rotazione alternata della spazzola dopo ogni attivazione assicura un'usura uniforme delle spazzole. Grazie all'arresto di sicurezza dipendente dalla coppia, la spazzola si arresta in caso di forte resistenza garantendo la sicurezza.

- motore/unità di trasmissione robusti per affrontare sollecitazioni massime

- copertura trasparente dell'alloggiamento del comando per identificarne meglio lo stato di funzionamento sul display

Tensione: 230V, 50/60 Hz

Potenza: 0,55 KW

Numero di giri: 50 giri/min.

Materiale setole: polipropilene PP



**GRAZIE ALLA FORMA VERTICALE
OSCILLANTE, TESTA E TRONCO
VENGONO PULITI A FONDO**

560 18881

Ricambio spazzola HAPPYCOW Swing

SPAZZOLA PER BOVINI HAPPY COW COMPLETA



560 901HCEU
Spazzola happy cow completa

Dimensioni: A 120 x L 50 x P 110cm

Peso: 105 kg

Ingombro confezione: 130 x 48 x H 120 cm

560 18691 **Spazz. ros+blu happy cow per palo ovale**

Ingombro confezione: 90 x 50 x 45H cm

Grazie al comando automatico, la spazzola per bovini HappyCow viene azionata dalle mucche stesse sollevando leggermente la spazzola. Dopo l'accensione, la spazzola rimane in funzione per ca. 60 secondi. Allo scadere di questo intervallo le mucche possono riprendere a muoversi liberamente. In media la macchina viene utilizzata 5-6 volte al giorno per ogni mucca, indipendentemente dall'ordine gerarchico dei bovini. Sfrutta la tendenza naturale delle mucche ad appoggiarsi: la mucca si appoggia sull'apparecchio e lo accende.

Spazzola composta da setole sintetiche PP o PA. **La sollecitazione di lavoro sull'albero permette una deformazione fino a 20 cm circa. La sollecitazione di lavoro è suddivisa su tutta la lunghezza della spazzola.**

Tensione: 230V, 50/60 Hz

Potenza: 0,37 KW

Numero di giri: 46 giri/min.

Materiale setole: polipropilene PP o PA

GRAZIE ALLA DISPOSIZIONE CONICA DIAGONALE, LA SPAZZOLATURA INTERESSA LA SCHIENA, LA CODA, IL FIANCO E LA TESTA.



SPAZZOLA HAPPY COW MINISWING PER VITELLI E CAPRE



560 18890

Spazzola HappyCow MiniSwing

Dimensioni: A 125 x L 30 x P 80cm

Peso: 48 kg



La macchina Happy Cow MiniSwing ruota in tutte le direzioni e quasi in ogni angolazione. Con la spazzola verticale pendolare si raggiungono praticamente tutti i punti del corpo, per una pulizia accurata soprattutto della testa e del tronco. La spazzola Happy Cow MiniSwing è indicata per i vitelli a partire da 3 mesi e le capre adulte. Una spazzola è progettata per massimo 40 vitelli o massimo 60 capre.

HappyCow MiniSwing si attiva automaticamente per circa 60 secondi quando gli animali sollevano leggermente la spazzola. La direzione di rotazione alternata della spazzola dopo ogni attivazione assicura un'usura uniforme delle spazzole. Grazie all'arresto di sicurezza dipendente dalla coppia, la spazzola si arresta in caso di forte resistenza garantendo la sicurezza nella stalla.

Tensione: 230V, 50/60 Hz

Potenza: 0,25 KW

Numero di giri: 27 giri/min.

Peso: 48 kg

Materiale setole: polipropilene

grado di protezione : IP54



VASCA PER PEDILUVIO SuperKombi

Le vasche per pediluvio SuperKombi possono essere collegate sia una dietro l'altra che una di fianco all'altra. In questo modo, a seconda dello spazio disponibile in stalla, è possibile creare una situazione ottimale per le mucche, che possono tranquillamente passare attraverso le vasche. Alcune ricerche hanno dimostrato che attraversare a coppie le vasche per pediluvio richiama molto un istinto naturale delle mucche. Le vasche posizionate una dietro l'altra garantiscono una igiene migliore: la prima vasca funge da risciacquo per togliere sporco e residui di escrementi dagli zoccoli.

La sonda vasca, che ha l'effettiva funzione di disinfezione, rimane più a lungo priva di impurità, perciò la soluzione disinfettante può essere usata più a lungo. Il fondo di nuova progettazione assicura una sicurezza di movimento ottimale. Gli animali attraversano le vasche con maggiore tranquillità, cosa che consente al disinfettante di agire più a lungo e ottenere un risultato più efficace. La forma e l'altezza del profilo servono per permettere un leggero allargamento della fessura dello zoccolo, in modo che il disinfettante raggiunga ogni punto intermedio per svolgere meglio la propria efficacia.

561 16603

Vasca per pediluvio SuperKombi


Dimensioni esterne: 203 x 80 x 18,5H cm
Capacità: 200 lt
Ingombro confezione: 205 x 85 x 34H cm

€ 193,60

561 16601

Scarico per vasca/abbeveratoio

€ 15,92



- Ampliabili longitudinalmente o lateralmente grazie a punti di ancoraggio appiati
- polietilene High Impact particolarmente resistente per il massimo di resistenza ai prodotti chimici
- Ideale per tutti i tipi di detergenti e disinfettanti per la cura degli zoccoli
- Capacità 200 litri, con indicazione della dimensione
- Dimensioni esterne: 203 x 80 x 18,5 cm (L X I X A)

Grazie alle dentature è possibile collegare le vasche per pediluvio



Con indicazione delle dimensioni



Fondo con speciale profilo in rilievo



Scarico per vasca pediluvio



I punti di ancoraggio appiati consentono un allineamento agevole

RIVESTIMENTI IN GOMMA PER BOVINI, BESTIAME DA INGRASSO, CAVALLI, VITELLI E MAIALI



La Ditta Alberti è esclusivista per l'Italia di rivestimenti in gomma Kraiburg altamente professionali. Le collochiamo da oltre 40 anni in stalle per bovini, per bovini da ingrasso, per vitelli di carne bianca, per maiali e in scuderie di cavalli. Per maggiori informazioni visita il nostro sito web www.albertiagri.it oppure contattaci.



INCENTIVA LA VENDITA DEI TUOI PRODOTTI CON NUOVE IDEE

Le nostre figure sono composte da una resina molto spessa (mucca in piedi 80 kg circa) e decorate con vernici sintetiche e acriliche. Le figure più grandi sono dotate di occhielli in metallo per l'ancoraggio. Questi sono solo alcuni esempi della nostra gamma in dotazione. Adatte ad uso esterno ed interno.



963 BK Bufala
L 235 H 137



963 46G -
Toro frisone - L 275 H 147



963 66G
Mucca frisone in piedi
L 258 H 145



963 65G PEZZATA3
Mucca pezzata
L 258 H 142



963 89G
Mucca frisone coricata
L 259 H 93



963 82G
Vitello - L 129 H 99



963 139GBR
Mucca che mangia - L 265 H 136



963 139G
Mucca che mangia - L 265 H 136



963 60G
Mucca in piedi blu
L 258 H 145



963 66GCOW17002
Mucca in piedi rose
L 258 H 145

963 60GCOW274
Mucca verde con cerchi
L 258 H 145



963 65GCOW306
Mucca che mangia con prato
L 265 H 136



963 60G-ITALIA
Mucca in piedi italia
L 258 H 145



963 163G Mela rossa
L 100 H 100



963 77G
Maiale adulto femmina
L 165 H 75



963 52G Maiale
L 100 H 49



963 60GCOW16006
Mucca in piedi fucsia/oro
L 258 H 145



963 82GKALB316
Vitello fucsia con fiori
L 129 H 99 -



963 128G Cavallo con
criniera morbida
L 256 H 210



963 128GBIANCO
Cavallo bianco con criniera morbida
L 256 H 210

963 52GSAU002
Maiale fiori
L 100 H 49



963 52GSAU238GOLD
Maiale oro a pois - H 49



963 52GSAU238SILV
Maiale argento a pois - H 49



963 111G
Cavallo standard
L 233 H 187



963 128GNERO
Cavallo nero criniera morbida
L 256 H 210



963 51G
Cinghiale
L 93 H 55



963 47G
Cinghiale maschio
L 103 H 62

Tutti gli articoli si intendono franco nostro magazzino in Gelo con prezzi IVA ESCLUSA. I prezzi sono validi salvo errori ed omissioni sino al 30-05-2021, salvo esaurimento scorte.

Erpice a dischi 3m con dischi Ø 560, packer Ø 510, att. seminatrice + led



607 AFAT560/3-PL

CARATTERISTICHE TECNICHE

Larghezza di lavoro:	3 m
Profondità di lavoro	2,24 m
Altezza della macchina in posizione di lavoro	1,4 m
Larghezza di trasporto:	3,08 m
Numero di set:	3 pz
File di dischi:	2 pz (Ø 560)
Numero di coppie di dischi	12 pz
Rullo:	1 pz (Ø 510)
Velocità di lavoro:	9+14
Trattore consigliato:	95-120
Peso:	1300 Kg

La macchina è progettata principalmente per la preparazione del terreno prima della semina, in particolare del terreno vegetale, frantuma e sbriciola i solidi e impasta il terreno per una migliore penetrazione delle acque sotterranee. Riduzione dei costi grazie a minori lavorazioni e conseguente minor uso di carburante, meno ore di trattoristi e minore sfruttamento delle macchine, ecc. (dal 40-60%) e inoltre si tutelano i terreni perché vengono lavorati al minimo (dopo qualche anno le rese possono aumentare anche del 20%). Incremento medio del 30% di carbonio organico nel suolo con punte fino al 50%. Riduzione del transito ripetuto di veicoli e di conseguenza si evita il compattamento del suolo. Riduzione del 19% delle emissioni nocive in atmosfera.



Erpice a dischi 3m con dischi Ø 600, packer Ø 510, att. seminatrice + led



607 AFAT600/3-PL

CARATTERISTICHE TECNICHE

Larghezza di lavoro:	3 m
Profondità di lavoro	2,24 m
Altezza della macchina in posizione di lavoro	1,4 m
Larghezza di trasporto:	3,08 m
Numero di set:	3 pz
File di dischi:	2 pz (Ø 600)
Numero di coppie di dischi	12 pz
Rullo:	1 pz (Ø 510)
Velocità di lavoro:	9+14
Trattore consigliato:	95-120
Peso:	1380 Kg

A differenza dell'erpice sopra, questa è più incisiva perché il diametro dei dischi di 60 mm. La macchina è progettata principalmente per la preparazione del terreno prima della semina, in particolare del terreno vegetale, frantuma e sbriciola i solidi e impasta il terreno per una migliore penetrazione delle acque sotterranee. Riduzione dei costi grazie a minori lavorazioni e conseguente minor uso di carburante, meno ore di trattoristi e minore sfruttamento delle macchine, ecc. (dal 40-60%) e inoltre si tutelano i terreni perché vengono lavorati al minimo (dopo qualche anno le rese possono aumentare anche del 20%). Incremento medio del 30% di carbonio organico nel suolo con punte fino al 50%. Riduzione del transito ripetuto di veicoli e di conseguenza si evita il compattamento del suolo. Riduzione del 19% delle emissioni nocive in atmosfera.



Coltivatore stoppie 3m con 7 ancore D560 molle sicurezza+tubol.R.+imp.led

607 AFU855/6H530L



CARATTERISTICHE TECNICHE

Larghezza di lavoro:	3 m
Profondità di lavoro	3,3 m
Altezza	1,5 m
Numero di ancore:	7 pz
Numero di dischi:	8 pz
Numero di rulli tubolari:	1 pz
Larghezza del rullo tubolare	3 m
Velocità di operazione:	1 pz
Velocità di lavoro:	9/14 km/h
Trattore consigliato:	110 CV
Peso:	1250 Kg



Adatto per la coltivazione delle stoppie ad alte velocità, usato in sostituzione dell'aratura, consente la risalita e il rimescolamento negli strati più superficiali delle sostanze organiche aumentando la fertilità del terreno: impiegato dopo l'aratura permette l'ottimale lavorazione in profondità.

Questa macchina è pensata per i trattori di bassa/media potenza, con **due file di ancore e con speciali vomeri e ali + 1 fila di dischi per garantire un'ottima miscelazione di terreno e residui per una profondità di lavoro dai 5 - 30 cm.**

Rullo idraulico snodato Walze 4,5m Ø 600 mm 1 cilindro + impianto led

607 AFU855/4H600L



CARATTERISTICHE TECNICHE

	607 AFU855/4H530L	607 AFU855/4H600L	607 AFU855/5H530L	607 AFU855/6H530L
Larghezza di lavoro:	4,5 m	4,5 m	5,2 m	6,2 m
Diametro dischi flottanti:	Ø 530 mm	Ø 600 mm	Ø 530 mm	Ø 530 mm
Profondità di lavoro	3,4 m	3,4 m	3,4 m	3,4 m
Altezza della macchina in posizione di lavoro	1,1 m	1,1 m	1,1 m	1,1 m
Larghezza di trasporto:	2,1 m	2,1 m	2,4 m	2,4 m
Altezza di trasporto:	1,7 m	1,7 m	1,7 m	1,7 m
Lunghezza di trasporto:	3,5 m	3,5 m	4,0 m	4,8 m
Numero di rulli lisci	1 x 18 / 2 x 11	1 x 18 / 2 x 11	1 x 20 / 2 x 15	3 x 21
Numero di rulli dentati:	1 x 17 / 2 x 10	1 x 17 / 2 x 10	1 x 19 / 2 x 14	3 x 20
Velocità operativa:	9/14 km/h	9/14 km/h	9/14 km/h	9/14 km/h
Trattore consigliato:	70/90 cv	70/90 cv	70/90 cv	80/100 CV
Peso:	2310 kg	2650 kg	2590 kg	2980 Kg



Rullo costipatore con dischi flottanti dentati in ghisa Ø 530/600mm, con cilindro ed impianto elettrico. Assicurano una compattazione ideale del terreno senza ondulate grazie ai diametri grandi dei dischi, donando un buon contatto tra terreno e seme/radice ed inoltre riducendo sensibilmente la porosità del terreno, evitando quindi un'eccessiva evaporazione dell'acqua in caso di siccità.

Disponibili le seguenti misure per rulli ad 1 cilindro
 4,5m Ø 600mm | 2650 kg / 4,5m Ø 530mm | 2310 kg
 5,0m Ø 530mm | 2590 kg / 6,2m Ø 530mm | 2980 kg

Erpice arieggiatore sarchiatore con denti a molla di 6m

Disponibili le seguenti misure: 3 m / 6 m / 7,5 m / 9 m / 12 m



607 AFUP600/3-7

CARATTERISTICHE TECNICHE

Larghezza di lavoro:	6 m
Profondità di lavoro	2,5 m
Altezza	1 m
Larghezza di trasporto:	2,4 m
Profondità di trasporto:	2,5 m
Altezza di trasporto:	2,2 m
Numero di settori operanti:	4
Numero di file di denti:	5
Numero totale di denti doppi:	120
Velocità di lavoro:	4-10 km/h
Peso:	650 Kg
Trattore raccomandato:	60/70 CV
Lunghezza denti:	490 mm
Diametro denti:	8 mm

Con questo modello aumenta di vitalità il suolo, si può ottenere l'effetto desiderato per i molteplici lavori che può fare. Ideale per la aerazione e la fertilizzazione ed al miglioramento del suolo, mantiene le erbacce sotto controllo.



Strigliatrice WEIDESLEPER arieggiatore /sarchiatore +seminatrice 5m e 6m

Disponibili le seguenti misure: 5m / 6 m



607 AFU854/2-6M-S
607 AFU854/1-5M-S

CARATTERISTICHE TECNICHE

Larghezza di lavoro	6,12 m	5,12 m
Profondità di lavoro	2,83 m	2,83 m
Altezza	1,68 m	1,68 m
Profondità di trasporto	2,83 m	2,83 m
Altezza di trasporto	2,30 m	2,30 m
Peso spargitore	35 kg	35 kg
Tensione	12 volt	12 volt
Consumo corrente avvio	15 norm. mod.	15 norm. mod.
Potenza motore spargitore	150 W	150 W
Velocità disco spargitore	dai 300-2700 giri/m	dai 300-2700 giri/m
Capacità serbatoio	110 lt.	110 lt.
Lunghezza denti	490 mm	490 mm
Larghezza semina (a seconda del n° di giri del disco rotante)	da 2,5 a 15 m	da 2,5 a 15 m

Questa macchina combinata, con denti in ghisa e denti a molla riesce ad arieggiare delicatamente la cotica erbosa in un modo perfetto, permettendo di ricevere più velocemente e in modo omogeneo i fertilizzanti e ossigenando, favorendo così una folta crescita. Nel nostro sito web si possono vedere i filmati delle macchine al lavoro.

La macchina è possibile averla con o senza la seminatrice, nella larghezza di 5m e 6 m.

607 AFU854/1-5M Strigl.Weidesleper 5m arieggiatore/sarchiatore
607 AFU854/2-6M Strigl.Weidesleper 6m arieggiatore/sarchiatore
607 AFU854/2SU-I Supporto Weidesleper per seminatrice
607 AFBAGRARS100 Seminatrice 110l



MACCHINE AGRICOLE

Strigliatrici per arieggiare i prati con 3 file di denti in ghisa



Macchine adatte per i lavori indispensabili di un tempo, come Arieggiare e Rullare i prati per ottenerne una migliore resa.

Per arieggiare il prato e coprire il seme dopo la semina o per rompere la crosta.

Arieggiare: -Rimuove lo strato infeltrito quindi il prato respira di più, facilita la frantumazione e la penetrazione del letame precedentemente sparso e l'assorbimento di altri elementi nutritivi.

607 AFU584-2M/3 Tipo di strigliatrice sospesa: **2m** con 3 file di denti in ghisa speciale / Larghezza di lavoro: 2,12 m / Dimensioni in posizione di lavoro lungh.x largh.x alt.: 1,40x2,12x0,86 / Profondità di lavoro: 0,04 / Peso: 170 kg / Sistema di ripiegamento per trasporto: unico pezzo / Velocità di trasporto: max15 km/h

607 AFU584-3M/3 Tipo di strigliatrice sospesa: **3m** con 3 file di denti in ghisa speciale / Larghezza di lavoro: 3,2 m / Dimensioni in posizione di lavoro lungh.x largh.x alt.: 1,40x3,2x0,86 / Dimensioni di trasporto: 1,64x2,27x1,2 / Profondità di lavoro: 0,04 / Peso: 250 kg / Sistema di ripiegamento per trasporto: meccanica / Velocità di trasporto: max15 km/h


607 AFU584-4M/3 Tipo di strigliatrice sospesa: **4m** con 3 file di denti in ghisa speciale / Larghezza di lavoro: 4,12 m / Dimensioni in posizione di lavoro lungh.x largh.x alt.: 1,40x4,12x0,86 / Dimensioni di trasporto: 1,64x2,27x1,7 / Profondità di lavoro: 0,04 / Peso: 310 kg / Sistema di ripiegamento per trasporto: meccanica / Velocità di trasporto: max15 km/h

607 AFU584/1-5M/3 Tipo di strigliatrice sospesa: **5m** con 3 file di denti in ghisa speciale / Larghezza di lavoro: 5,12 m / Dimensioni in posizione di lavoro lungh.x largh.x alt.: 1,40x5,12x0,86 / Dimensioni di trasporto: 1,64x2,27x1,7 / Profondità di lavoro: 0,04 / Peso: 480 kg / Sistema di ripiegamento per trasporto: **idraulica** / Velocità di trasporto: max15 km/h

607 AFSETHIDROW4 Set idraulica per strigliatrice di 4mt

Erpice / coltivatore per smuovere e raffinare il prato

Erpice/coltivatore ripieghevole con 4 file di denti vibranti
Larghezza di lavoro: 400 cm / Ingombro su strada: 248 x 200 x H135cm / Peso: 370 kg
607 M-MBF4 con 4 file di denti



Strigliatrici per arieggiare i prati con 4 file di denti in ghisa



607 AFU584-5M/4 Tipo di strigliatrice sospesa: **5m** con 4 file di denti in ghisa speciale / Larghezza di lavoro: 5,12 m / Dimensioni in posizione di lavoro lungh.x largh.x alt.: 1,64x5,12x0,86 / Dimensioni di trasporto: 1,77x2,95x1,9 / Profondità di lavoro: 0,04 / Peso: 550 kg / Sistema di ripiegamento per trasporto: **idraulica** / Velocità di trasporto: max15

607 AFU584-6M/4 Tipo di strigliatrice sospesa: **6m** con 4 file di denti in ghisa speciale / Larghezza di lavoro: 6,12 m / Dimensioni in posizione di lavoro lungh.x largh.x alt.: 1,77x6,12x0,86 / Dimensioni di trasporto: 1,77x2,95x1,9 / Profondità di lavoro: 0,04 / Peso: 665 kg / Sistema di ripiegamento per trasporto: **idraulica** / Velocità di trasporto: max15

SEMINATRICE ELETTRICA A SPAGLIO

Seminatrice elettrica a spaglio in materiale plastico molto resistente inattaccabile dagli acidi e robusto telaio in acciaio. Applicabile a qualsiasi macchina. Azionamento elettrico con tasto start/stop tramite la cabina di comando. Ventola in acciaio inox.



607 DE34110
• Capacità **110 litri**
• Peso 33 kg
• Distribuzione 2-15 metri
€ 994,50

SEMINATRICE ELETTRICA A SPAGLIO

Seminatrice elettrica a spaglio in materiale plastico molto resistente inattaccabile dagli acidi e robusto telaio in acciaio. Applicabile a qualsiasi macchina. Azionamento elettrico con tasto start/stop tramite la cabina di comando. Ventola in acciaio inox. 12v, 150W



607 AFBAGRARS100
• Capacità **110 litri**
• Peso 35 kg
• Distribuzione 2-15 metri
€ 994,50





Ditta Alberti di Alberti Renzo & C. s.n.c.
Strada Segrada, 1 46044 Goito (Mantova) Italia
Tel. 0039.0376 604888 Fax 0376 604889
alberti@alberti-import-export.com
www.albertiagri.it